

## MUNICIPIO DE TEHUACÁN PUEBLA

ESTADO DE ACTIVIDADES  
Del 1 de Enero al 31 de Julio de 2025  
(Cifras en Pesos)

|   | 2025           | 2024             |
|---|----------------|------------------|
| INGRESOS Y OTROS BENEFICIOS   |                |                  |
| INGRESOS DE GESTIÓN   | 160,982,940.74 | 244,528,405.85   |
| IMPUESTOS   | 75,556,108.94  | 86,048,788.20    |
| CUOTAS Y APORTACIONES DE SEGURIDAD SOCIAL   | 0.00           | 0.00             |
| CONTRIBUCIONES DE MEJORAS   | 0.00           | 0.00             |
| DERECHOS  | 67,089,288.83  | 114,713,474.82   |
| PRODUCTOS DE TIPO CORRIENTE   | 3,436,668.01   | 27,211,313.97    |
| APROVECHAMIENTOS DE TIPO CORRIENTE  | 14,900,874.96  | 16,554,828.86    |
| INGRESOS POR VENTA DE BIENES Y PRESTACIÓN DE SERVICIOS  | 0.00           | 0.00             |
| PART, APORT, CONV, INCENT. DERIV. D/COLAB. FISCAL, F. DIST. DE APORT, TRANSF, ASIG, SUBS Y SUBV Y P Y JUB | 598,004,752.97 | 947,472,685.61   |
| PART, APORT, CONV, INCENT. DERIV. D/COLAB. FISCAL, F. DIST. DE APORT                                      | 598,004,752.97 | 947,472,685.61   |
| TRANSFERENCIAS, ASIGNACIONES, SUBSIDIOS Y SUBVENCIONES Y PENSIONES Y JUBILACIONES                         | 0.00           | 0.00             |
| OTROS INGRESOS Y BENEFICIOS   | 19,536.82      | 902,001.00       |
| INGRESOS FINANCIEROS  | 0.00           | 0.00             |
| INCREMENTO POR VARIACIÓN DE INVENTARIOS   | 0.00           | 0.00             |
| DISMINUCIÓN DEL EXCESO DE ESTIMACIONES POR PÉRDIDA O DETERIORO U OBSOLESCENCIA                            | 0.00           | 0.00             |
| DISMINUCIÓN DEL EXCESO DE PROVISIONES   | 0.00           | 0.00             |
| OTROS INGRESOS Y BENEFICIOS VARIOS  | 19,536.82      | 902,001.00       |
| TOTAL DE INGRESOS Y OTROS BENEFICIOS  | 759,007,230.53 | 1,192,903,092.46 |
| GASTOS Y OTRAS PÉRDIDAS   |                |                  |
| GASTOS DE FUNCIONAMIENTO  | 338,732,819.47 | 752,535,511.86   |
| SERVICIOS PERSONALES  | 208,231,869.34 | 379,156,630.36   |
| MATERIALES Y SUMINISTROS  | 37,158,141.20  | 179,831,441.58   |
| SERVICIOS GENERALES   | 93,342,808.93  | 193,547,439.92   |
| TRANSFERENCIAS, ASIGNACIONES, SUBSIDIOS Y OTRAS AYUDAS  | 114,794,514.40 | 193,745,546.61   |
| TRANSFERENCIAS INTERNAS Y ASIGNACIONES AL SECTOR PÚBLICO  | 79,234,240.61  | 114,731,677.91   |
| TRANSFERENCIAS AL RESTO DEL SECTOR PÚBLICO  | 242,625.60     | 0.00             |
| SUBSIDIOS Y SUBVENCIONES  | 0.00           | 0.00             |
| AYUDAS SOCIALES   | 24,010,220.19  | 59,590,782.70    |
| PENSIONES Y JUBILACIONES  | 11,307,428.00  | 19,423,086.00    |
| TRANSFERENCIAS A FIDEICOMISOS, MANDATOS Y CONTRATOS ANÁLOGOS  | 0.00           | 0.00             |
| TRANSFERENCIAS A LA SEGURIDAD SOCIAL  | 0.00           | 0.00             |
| DONATIVOS   | 0.00           | 0.00             |
| TRANSFERENCIAS AL EXTERIOR  | 0.00           | 0.00             |
| PARTICIPACIONES Y APORTACIONES  | 0.00           | 1,000,000.00     |
| PARTICIPACIONES   | 0.00           | 1,000,000.00     |
| APORTACIONES  | 0.00           | 0.00             |
| CONVENIOS   | 0.00           | 0.00             |
| INTERESES, COMISIONES Y OTROS GASTOS DE LA DEUDA PÚBLICA  | 0.00           | 0.00             |

MUNICIPIO DE TEHUACÁN PUEBLA

ESTADO DE ACTIVIDADES  
Del 1 de Enero al 31 de Julio de 2025  
(Cifras en Pesos)

|   | 2025           | 2024             |
|---|----------------|------------------|
| INTERESES DE LA DEUDA PÚBLICA   | 0.00           | 0.00             |
| COMISIONES DE LA DEUDA PÚBLICA  | 0.00           | 0.00             |
| GASTOS DE LA DEUDA PÚBLICA  | 0.00           | 0.00             |
| COSTO POR COBERTURAS  | 0.00           | 0.00             |
| APOYOS FINANCIEROS  | 0.00           | 0.00             |
| <br>  |                |                  |
| OTROS GASTOS Y PÉRDIDAS EXTRAORDINARIAS                                   | 27,273,499.62  | 34,066,505.22    |
| ESTIMACIONES, DEPRECIACIONES, DETERIOROS, OBSOLESCENCIAS Y AMORTIZACIONES | 27,273,499.62  | 34,066,505.22    |
| PROVISIONES   | 0.00           | 0.00             |
| DISMINUCIONES DE INVENTARIOS  | 0.00           | 0.00             |
| OTROS GASTOS  | 0.00           | 0.00             |
| <br>  |                |                  |
| INVERSIÓN PÚBLICA   | 46,461,943.34  | 413,991,629.20   |
| INVERSIÓN PÚBLICA NO CAPITALIZABLE  | 46,461,943.34  | 413,991,629.20   |
| <br>  |                |                  |
| TOTAL DE GASTOS Y OTRAS PÉRDIDAS  | 527,262,776.83 | 1,395,339,192.89 |
| <br>  |                |                  |
| RESULTADO DEL EJERCICIO (AHORRO/DESAHORRO) .....                          | 231,744,453.70 | -202,436,100.43  |

Bajo protesta de decir verdad declaramos que los Estados Financieros y el Balance del Ayuntamiento de Tehuacán, son razonablemente correctos y son responsabilidad del Secretario General del Ayuntamiento de Tehuacán.



**PRESIDENCIA MUNICIPAL**  
AYUNTAMIENTO DE TEHUACÁN PUE.  
Sanando Tehuacán  
100.1.5

C. ALEJANDRO BARROSO CHAVEZ  
PRESIDENTE MUNICIPAL



**SECRETARÍA DEL AYUNTAMIENTO DE TEHUACÁN**  
ADMINISTRACIÓN 2024-2027  
Sanando Tehuacán  
100.1.6

C. RAYMUNDO PEREZ PEREZMITRE  
SECRETARIO GENERAL



**GOBIERNO MUNICIPAL**  
Sanando Tehuacán  
2024-2027  
**TESORERÍA MUNICIPAL**  
200.1.7

C. ALBERTO LEONARDO FUENTES PACHECO  
TESORERO MUNICIPAL



**GOBIERNO MUNICIPAL**  
Sanando Tehuacán  
2024-2027  
**DIRECCIÓN DE CONTABILIDAD E INGRESOS**  
200.3.62

C. BONFILIO TORRES PERALTA  
DIR. DE CONTABILIDAD E INGRESOS (ELABORÓ)

MUNICIPIO DE TEHUACÁN PUEBLA

ESTADO DE SITUACIÓN FINANCIERA

Al 31 de Julio de 2025

(Cifras en Pesos)

|   | 2025            | 2024            |  | 2025           | 2024           |
|---|-----------------|-----------------|--|----------------|----------------|
| ACTIVO  | -----           |                 | PASIVO   | -----          |                |
| ACTIVO CIRCULANTE   |                 |                 | PASIVO CIRCULANTE  |                |                |
| EFFECTIVO Y EQUIVALENTES                                      | 377,834,130.62  | 164,026,132.18  | CUENTAS POR PAGAR A CORTO PLAZO  | 34,009,612.91  | 62,334,053.47  |
| DERECHOS A RECIBIR EFECTIVO O EQUIVALENTES                    | 10,527,238.40   | 9,363,150.44    | DOCUMENTOS POR PAGAR A CORTO PLAZO                                       | 4,005.60       | 1,036.00       |
| DERECHOS A RECIBIR BIENES O SERVICIOS                         | 20,973,377.42   | 13,255,026.59   | PORCIÓN A CORTO PLAZO DE LA DEUDA PÚBLICA A LARGO PLAZO                  | 0.00           | 0.00           |
| INVENTARIOS   | 0.00            | 0.00            | TÍTULOS Y VALORES A CORTO PLAZO  | 0.00           | 0.00           |
| ALMACENES   | 1,369,905.48    | 1,369,905.48    | PASIVOS DIFERIDOS A CORTO PLAZO  | 0.00           | 0.00           |
| ESTIMACIÓN POR PÉRDIDAS O DETERIORO DE ACTIVOS CIRCULANTES    | 0.00            | 0.00            | FONDOS Y BIENES DE TERCEROS EN GARANTÍA Y/O ADMINISTRACIÓN A CORTO PLAZO | 0.00           | 0.00           |
| OTROS ACTIVOS CIRCULANTES                                     | 0.00            | 0.00            | PROVISIONES A CORTO PLAZO  | 0.00           | 0.00           |
| TOTAL DE ACTIVOS CIRCULANTES                                  | 410,704,651.92  | 188,014,214.69  | OTROS PASIVOS A CORTO PLAZO  | 1,839,886.83   | 543,470.37     |
| ACTIVO NO CIRCULANTE  |                 |                 | TOTAL DE PASIVOS CIRCULANTES   | 35,853,505.34  | 62,878,559.84  |
| INVERSIONES FINANCIERAS A LARGO PLAZO                         | 0.00            | 0.00            | PASIVO NO CIRCULANTE   |                |                |
| DERECHOS A RECIBIR EFECTIVO O EQUIVALENTES A LARGO PLAZO      | 29,288,750.00   | 29,288,750.00   | CUENTAS POR PAGAR A LARGO PLAZO  | 0.00           | 0.00           |
| BIENES INMUEBLES, INFRAESTRUCTURA Y CONSTRUCCIONES EN PROCESO | 618,948,870.30  | 625,050,739.98  | DOCUMENTOS POR PAGAR A LARGO PLAZO                                       | 0.00           | 0.00           |
| BIENES MUEBLES  | 309,160,231.93  | 306,684,970.12  | DEUDA PÚBLICA A LARGO PLAZO  | 0.00           | 0.00           |
| ACTIVOS INTANGIBLES   | 9,067,879.39    | 9,067,879.39    | PASIVOS DIFERIDOS A LARGO PLAZO  | 0.00           | 0.00           |
| DEPRECIACIÓN, DETERIORO Y AMORTIZACIÓN ACUMULADA DE BIENES    | -241,673,769.91 | -214,400,270.29 | FONDOS Y BIENES DE TERCEROS EN GARANTÍA Y/O ADMINISTRACIÓN A LARGO PLAZO | 0.00           | 0.00           |
| ACTIVOS DIFERIDOS   | 0.00            | 0.00            | PROVISIONES A LARGO PLAZO  | 0.00           | 0.00           |
| ESTIMACIÓN POR PÉRDIDA O DETERIORO DE ACTIVOS NO CIRCULANTES  | 0.00            | 0.00            | TOTAL DE PASIVOS NO CIRCULANTES  | 0.00           | 0.00           |
| OTROS ACTIVOS NO CIRCULANTES                                  | 0.00            | 0.00            | TOTAL DEL PASIVO.....  | 35,853,505.34  | 62,878,559.84  |
| TOTAL DE ACTIVOS NO CIRCULANTES                               | 724,791,961.71  | 755,692,069.20  | HACIENDA PÚBLICA / PATRIMONIO  |                |                |
|   |                 |                 | HACIENDA PÚBLICA/PATRIMONIO CONTRIBUIDO                                  | 931,111,790.51 | 931,111,790.51 |
|   |                 |                 | APORTACIONES   | 898,525,785.20 | 898,525,785.20 |
|   |                 |                 | DONACIONES DE CAPITAL  | 32,586,005.31  | 32,586,005.31  |
|   |                 |                 | ACTUALIZACIÓN DE LA HACIENDA PÚBLICA/PATRIMONIO                          | 0.00           | 0.00           |

MUNICIPIO DE TEHUACÁN PUEBLA

ESTADO DE SITUACIÓN FINANCIERA

Al 31 de Julio de 2025

(Cifras en Pesos)

|                       | 2025             | 2024           |  | 2025             | 2024            |
|-----------------------|------------------|----------------|--|------------------|-----------------|
|                       |                  |                | HACIENDA PÚBLICA/PATRIMONIO GENERADO   | 168,531,317.78   | -50,284,066.46  |
|                       |                  |                | RESULTADO DEL EJERCICIO<br>(AHORRO/DESAHORRO)                                      | 231,744,453.70   | -202,436,100.43 |
|                       |                  |                | RESULTADOS DE EJERCICIOS ANTERIORES  | 253,244,514.98   | 458,915,331.75  |
|                       |                  |                | REVALÚOS   | 0.00             | 0.00            |
|                       |                  |                | RESERVAS   | 0.00             | 0.00            |
|                       |                  |                | RECTIFICACIONES DE RESULTADOS DE<br>EJERCICIOS ANTERIORES                          | -316,457,650.90  | -306,763,297.78 |
|                       |                  |                | EXCESO O INSUFICIENCIA EN LA<br>ACTUALIZACIÓN DE LA HACIENDA<br>PÚBLICA/PATRIMONIO | 0.00             | 0.00            |
|                       |                  |                | RESULTADO POR POSICIÓN MONETARIA   | 0.00             | 0.00            |
|                       |                  |                | RESULTADO POR TENENCIA DE ACTIVOS NO<br>MONETARIOS                                 | 0.00             | 0.00            |
|                       |                  |                | TOTAL HACIENDA PÚBLICA/PATRIMONIO.....   | 1,099,643,108.29 | 880,827,724.05  |
| TOTAL DEL ACTIVO..... | 1,135,496,613.63 | 943,706,283.89 | TOTAL DEL PASIVO Y HACIENDA PÚBLICA/PATRIMONIO...                                  | 1,135,496,613.63 | 943,706,283.89  |

Bajo protesta de decir verdad declaramos que los Estados Financieros y sus  
son razonablemente correctos y son responsabilidad del emisor.

**PRESIDENCIA  
MUNICIPAL**

AYUNTAMIENTO  
TEHUACÁN, PUE.  
2024-2027

C. ALEJANDRO BARROSO CHAVEZ  
100.1.5  
PRESIDENTE MUNICIPAL

**SECRETARÍA DEL  
AYUNTAMIENTO  
DE TEHUACÁN**

ADMINISTRACIÓN  
2024-2027  
100.1.6

C. RAYMUNDO PEREZ PEREZMITRE  
SECRETARIO GENERAL



**GOBIERNO  
MUNICIPAL**  
Sananda Tehuacán  
2024-2027  
**TESORERÍA  
MUNICIPAL**  
200.1.7



**GOBIERNO MUNICIPAL**  
Sananda Tehuacán  
2024-2027  
**DIRECCIÓN DE  
CONTABILIDAD  
E INGRESOS**  
200.3.62

MUNICIPIO DE TEHUACÁN PUEBLA

ESTADO DE VARIACIÓN EN LA HACIENDA PÚBLICA  
Del 1 de Enero al 31 de Julio de 2025  
(Cifras en Pesos)

| Concepto   | Hacienda Pública/<br>Patrimonio<br>Contribuido | Hacienda Pública/<br>Patrimonio Generado<br>de Ejercicios Ant. | Hacienda Pública/<br>Patrimonio Generado<br>del Ejercicio | Exceso o<br>Insuficiencia en la<br>Actualización de la<br>Hacienda Pública /<br>Patrimonio / | TOTAL           |
|--|--|--|---|--|-----------------|
| Hacienda Pública / Patrimonio<br>Contribuido Neto 2024                                       | 931,111,790.51                                 |  |   |  | 931,111,790.51  |
| Aportaciones   | 898,525,785.20                                 |  |   |  | 898,525,785.20  |
| Donaciones de Capital  | 32,586,005.31                                  |  |   |  | 32,586,005.31   |
| Actualización de la Hacienda<br>Pública/Patrimonio   | 0.00   |  |   |  | 0.00            |
| Hacienda Pública / Patrimonio Generado<br>Neto 2024  |  | 152,152,033.97   | -202,436,100.43   |  | -50,284,066.46  |
| Resultado del Ejercicio<br>(Ahorro/Desahorro)  |  |  | -202,436,100.43   |  | -202,436,100.43 |
| Resultados de Ejercicios Anteriores  |  | 458,915,331.75   |   |  | 458,915,331.75  |
| Revalúos   |  | 0.00   |   |  | 0.00            |
| Reservas   |  | 0.00   |   |  | 0.00            |
| Rectificaciones de Resultados de<br>Ejercicios Anteriores                                    |  | -306,763,297.78  |   |  | -306,763,297.78 |
| Exceso o Insuficiencia en la<br>Actualización de la Hacienda<br>Pública/Patrimonio Neto 2024 |  |  |   | 0.00   | 0.00            |
| Resultado por Posición Monetaria   |  |  |   | 0.00   | 0.00            |
| Resultado por Tenencia de Activos no<br>Monetarios   |  |  |   | 0.00   | 0.00            |
| Hacienda Pública / Patrimonio Neto<br>Final 2024   | 931,111,790.51                                 | 152,152,033.97   | -202,436,100.43   | 0.00   | 880,827,724.05  |
| Cambios en la Hacienda Pública /<br>Patrimonio Contribuido Neto 2025                         | 0.00   |  |   |  | 0.00            |
| Aportaciones   | 0.00   |  |   |  | 0.00            |
| Donaciones de Capital  | 0.00   |  |   |  | 0.00            |
| Actualización de la Hacienda<br>Pública/Patrimonio   | 0.00   |  |   |  | 0.00            |

MUNICIPIO DE TEHUACÁN PUEBLA

ESTADO DE VARIACIÓN EN LA HACIENDA PÚBLICA  
Del 1 de Enero al 31 de Julio de 2025  
(Cifras en Pesos)

|  |                 |                |                  |
|--|-----------------|----------------|------------------|
| Variaciones de la Hacienda Pública / Patrimonio Generado Neto 2025                                       | -205,670,816.77 | 424,486,201.01 | 218,815,384.24   |
| Resultado del Ejercicio (Ahorro/Desahorro)   |                 | 231,744,453.70 | 231,744,453.70   |
| Resultados de Ejercicios Anteriores  | -205,670,816.77 | 202,436,100.43 | -3,234,716.34    |
| Revalúos   |                 | 0.00           | 0.00             |
| Reservas   |                 | 0.00           | 0.00             |
| Rectificaciones de Resultados de Ejercicios Anteriores   |                 | -9,694,353.12  | -9,694,353.12    |
| <br>Cambios en el Exceso o Insuficiencia en la Actualización de la Hacienda Pública/Patrimonio Neto 2025 |                 |                | 0.00             |
| Resultado por Posición Monetaria   |                 |                | 0.00             |
| Resultado por Tenencia de Activos no Monetarios  |                 |                | 0.00             |
| <br>Hacienda Pública / Patrimonio Neto Final 2025  | 931,110,790.51  | -53,518,782.80 | 222,050,100.58   |
|  |                 |                | 0.00             |
|  |                 |                | 1,099,643,108.29 |


Bajo protesta de decir verdad declaramos que los Estados Financieros y sus bases, son razonablemente correctos y son responsabilidad del emisor



**PRESIDENCIA MUNICIPAL**

AYUNTAMIENTO  
TEHUACÁN, PUE.  
2024-2027  
Sanando Tehuacán

C. ALEJANDRO BARROSO CHAVEZ  
PRESIDENTE MUNICIPAL



**SECRETARÍA DEL AYUNTAMIENTO DE TEHUACÁN**


ADMINISTRACIÓN  
2024-2027  
Sanando Tehuacán

C. RAYMUNDO PEREZ PEREZMITRE  
SECRETARIO GENERAL



**GOBIERNO MUNICIPAL**  
Sanando Tehuacán  
2024-2027  
**TESORERÍA MUNICIPAL**

C. ALBERTO LEONARDO FUENTES PACHECO  
TESORERO MUNICIPAL.



**GOBIERNO MUNICIPAL**  
Sanando Tehuacán  
DIRECCIÓN DE CONTABILIDAD E INGRESOS  
2003.62

C. BONFILIO TORRES PERALTA  
DIR. DE CONTABILIDAD E INGRESOS (ELABORÓ)

MUNICIPIO DE TEHUACÁN PUEBLA

ESTADO DE CAMBIOS EN LA SITUACIÓN FINANCIERA

Del 1 de Enero al 31 de Julio de 2025

(Cifras en Pesos)

|  | Origen         | Aplicación     |
|--|----------------|----------------|
|  | -----          | -----          |
| ACTIVO   | -              | 191,790,329.74 |
| ACTIVO CIRCULANTE  | -              | 222,690,437.23 |
| EFECTIVO Y EQUIVALENTES  | -              | 213,807,998.44 |
| DERECHOS A RECIBIR EFECTIVO O EQUIVALENTES                               | -              | 1,164,087.96   |
| DERECHOS A RECIBIR BIENES O SERVICIOS                                    | -              | 7,718,350.83   |
| INVENTARIOS  | -              | -              |
| ALMACENES  | -              | 0.00           |
| ESTIMACIÓN POR PÉRDIDAS O DETERIORO DE                                   | -              | -              |
| ACTIVOS CIRCULANTES  | -              | -              |
| OTROS ACTIVOS CIRCULANTES  | -              | -              |
| ACTIVO NO CIRCULANTE   | 30,900,107.49  | -              |
| INVERSIONES FINANCIERAS A LARGO PLAZO                                    | -              | -              |
| DERECHOS A RECIBIR EFECTIVO O EQUIVALENTES A LARGO PLAZO                 | -              | -              |
| BIENES INMUEBLES, INFRAESTRUCTURA Y CONSTRUCCIONES EN PROCESO            | 6,101,869.68   | -              |
| BIENES MUEBLES   | -              | 2,475,261.81   |
| ACTIVOS INTANGIBLES  | -              | -              |
| DEPRECIACIÓN, DETERIORO Y AMORTIZACIÓN ACUMULADA DE BIENES               | 27,273,499.62  | -              |
| ACTIVOS DIFERIDOS  | -              | -              |
| ESTIMACIÓN POR PÉRDIDA O DETERIORO DE                                    | -              | -              |
| ACTIVOS NO CIRCULANTES   | -              | -              |
| OTROS ACTIVOS NO CIRCULANTES   | -              | -              |
| PASIVO   | -              | 27,025,054.50  |
| PASIVO CIRCULANTE  | -              | 27,025,054.50  |
| CUENTAS POR PAGAR A CORTO PLAZO  | -              | 28,324,440.56  |
| DOCUMENTOS POR PAGAR A CORTO PLAZO                                       | 2,969.60       | -              |
| PORCIÓN A CORTO PLAZO DE LA DEUDA PÚBLICA A LARGO PLAZO                  | -              | -              |
| TÍTULOS Y VALORES A CORTO PLAZO  | -              | -              |
| PASIVOS DIFERIDOS A CORTO PLAZO  | -              | -              |
| FONDOS Y BIENES DE TERCEROS EN GARANTÍA Y/O ADMINISTRACIÓN A CORTO PLAZO | -              | -              |
| PROVISIONES A CORTO PLAZO  | -              | -              |
| OTROS PASIVOS A CORTO PLAZO  | 1,296,416.46   | -              |
| PASIVO NO CIRCULANTE   | -              | -              |
| CUENTAS POR PAGAR A LARGO PLAZO  | -              | -              |
| DOCUMENTOS POR PAGAR A LARGO PLAZO                                       | -              | -              |
| DEUDA PÚBLICA A LARGO PLAZO  | -              | -              |
| PASIVOS DIFERIDOS A LARGO PLAZO  | -              | -              |
| FONDOS Y BIENES DE TERCEROS EN GARANTÍA Y/O ADMINISTRACIÓN A LARGO PLAZO | -              | -              |
| PROVISIONES A LARGO PLAZO  | -              | -              |
| HACIENDA PÚBLICA/PATRIMONIO  | 218,815,384.24 | -              |

MUNICIPIO DE TEHUACÁN PUEBLA

ESTADO DE CAMBIOS EN LA SITUACIÓN FINANCIERA  
Del 1 de Enero al 31 de Julio de 2025  
(Cifras en Pesos)

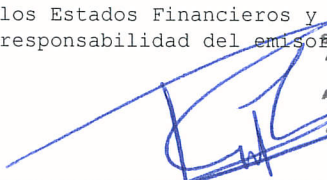
|  | Origen         | Aplicación     |
|--|----------------|----------------|
| HACIENDA PÚBLICA/PATRIMONIO CONTRIBUIDO                                      | -              | -              |
| APORTACIONES   | -              | -              |
| DONACIONES DE CAPITAL  | -              | -              |
| ACTUALIZACIÓN DE LA HACIENDA PÚBLICA/PATRIMONIO                              | -              | -              |
| HACIENDA PÚBLICA/PATRIMONIO GENERADO   | 218,815,384.24 | -              |
| RESULTADO DEL EJERCICIO (AHORRO/DESAHORRO)                                   | 434,180,554.13 | -              |
| RESULTADOS DE EJERCICIOS ANTERIORES REVALÚOS                                 | -              | 205,670,816.77 |
| RESERVAS   | -              | -              |
| RECTIFICACIONES DE RESULTADOS DE EJERCICIOS ANTERIORES                       | -              | 9,694,353.12   |
| EXCESO O INSUFICIENCIA EN LA ACTUALIZACIÓN DE LA HACIENDA PÚBLICA/PATRIMONIO | -              | -              |
| RESULTADO POR POSICIÓN MONETARIA   | -              | -              |
| RESULTADO POR TENENCIA DE ACTIVOS NO MONETARIOS                              | -              | -              |

Bajo protesta de decir verdad declaramos que los Estados Financieros y sus notas, son razonablemente correctos y son responsabilidad del emisor.


  
**PRESIDENCIA MUNICIPAL**  
AYUNTAMIENTO TEHUACAN, PUE.  
2024-2027  
Tehuacán


  
C. ALEJANDRO BARROSO CHAVEZ  
PRESIDENTE MUNICIPAL  
100.1.5


  
**SECRETARÍA DEL AYUNTAMIENTO DE TEHUACÁN**  
ADMINISTRACIÓN 2024-2027  
Sananda Tehuacan  
100.1.6

  
C. RAYMUNDO PEREZ PEREZMITRE  
SECRETARIO GENERAL

  
**GOBIERNO MUNICIPAL**  
Sananda Tehuacán  
2024-2027  
TESORERÍA MUNICIPAL

  
C. ALBERTO LEONARDO FUENTES PACHECO  
TESORERO MUNICIPAL.

  
C. BONFILIO TORRES PERALTA  
DIR. DE CONTABILIDAD E INGRESOS (ELABORÓ)

  
Sananda Tehuacán  
**DIRECCIÓN DE CONTABILIDAD E INGRESOS**  
100.3.6Z

## MUNICIPIO DE TEHUACÁN PUEBLA

ESTADO DE FLUJOS DE EFECTIVO  
Del 1 de Enero al 31 de Julio de 2025  
(Cifras en Pesos)

| Concepto  | 2025           | 2024             |
|---|----------------|------------------|
| FLUJOS DE EFECTIVO DE LAS ACTIVIDADES DE OPERACIÓN  |                |                  |
| ORIGEN  | 758,946,019.21 | 1,192,001,091.46 |
| IMPUESTOS   | 75,556,108.94  | 86,048,788.20    |
| CUOTAS Y APORTACIONES DE SEGURIDAD SOCIAL   | 0.00           | 0.00             |
| CONTRIBUCIONES DE MEJORAS   | 0.00           | 0.00             |
| DERECHOS  | 67,089,288.83  | 114,713,474.82   |
| PRODUCTOS   | 3,436,668.01   | 27,211,313.97    |
| APROVECHAMIENTOS  | 14,859,200.46  | 16,554,828.86    |
| INGRESOS POR VENTA DE BIENES Y PRESTACIÓN DE SERVICIOS  | 0.00           | 0.00             |
| PARTICIPACIONES, APORTACIONES, CONVENIOS, INCENTIVOS DERIV. DE LA COLAB. FISCAL Y FONDOS DIST. DE APORT | 598,004,752.97 | 947,472,685.61   |
| TRANSFERENCIAS, ASIGNACIONES, SUBSIDIOS Y SUBVENCIONES, Y PENSIONES Y JUBILACIONES                      | 0.00           | 0.00             |
| OTROS ORÍGENES DE OPERACIÓN   | 0.00           | 0.00             |
| APLICACIÓN  | 446,271,082.43 | 929,820,047.73   |
| SERVICIOS PERSONALES  | 208,218,504.34 | 378,959,813.36   |
| MATERIALES Y SUMINISTROS  | 33,523,943.64  | 169,421,800.74   |
| SERVICIOS GENERALES   | 90,014,085.40  | 188,472,578.77   |
| TRANSFERENCIAS INTERNAS Y ASIGNACIONES AL SECTOR PÚBLICO  | 79,234,240.61  | 114,731,677.91   |
| TRANSFERENCIAS AL RESTO DEL SECTOR PÚBLICO  | 242,625.60     | 0.00             |
| SUBSIDIOS Y SUBVENCIONES  | 0.00           | 0.00             |
| AYUDAS SOCIALES   | 23,730,254.84  | 59,450,584.95    |
| PENSIONES Y JUBILACIONES  | 11,307,428.00  | 17,783,592.00    |
| TRANSFERENCIAS A FIDEICOMISOS, MANDATOS Y CONTRATOS ANÁLOGOS  | 0.00           | 0.00             |
| TRANSFERENCIAS A LA SEGURIDAD SOCIAL  | 0.00           | 0.00             |
| DONATIVOS   | 0.00           | 0.00             |
| TRANSFERENCIAS AL EXTERIOR  | 0.00           | 0.00             |
| PARTICIPACIONES   | 0.00           | 1,000,000.00     |
| APORTACIONES  | 0.00           | 0.00             |
| CONVENIOS   | 0.00           | 0.00             |
| OTRAS APLICACIONES DE OPERACIÓN   | 0.00           | 0.00             |
| FLUJOS NETOS DE EFECTIVO POR ACTIVIDADES DE OPERACIÓN   | 312,674,936.78 | 262,181,043.73   |

## MUNICIPIO DE TEHUACÁN PUEBLA

ESTADO DE FLUJOS DE EFECTIVO  
Del 1 de Enero al 31 de Julio de 2025  
(Cifras en Pesos)

| Concepto   | 2025           | 2024            |
|--|----------------|-----------------|
| <b>FLUJOS DE EFECTIVO DE LAS ACTIVIDADES DE INVERSIÓN</b>      |                |                 |
| ORIGEN   | 0.00           | 0.00            |
| BIENES INMUEBLES, INFRAESTRUCTURA Y CONSTRUCCIONES EN PROCESO  | 0.00           | 0.00            |
| BIENES MUEBLES   | 0.00           | 0.00            |
| OTROS ORÍGENES DE INVERSIÓN                                    | 0.00           | 0.00            |
| APLICACIÓN   | 54,751,503.76  | 523,729,240.56  |
| BIENES INMUEBLES, INFRAESTRUCTURA Y CONSTRUCCIONES EN PROCESO  | 53,647,326.73  | 436,079,533.20  |
| BIENES MUEBLES   | 1,104,177.03   | 84,610,244.04   |
| OTRAS APLICACIONES DE INVERSIÓN                                | 0.00           | 3,039,463.32    |
| FLUJOS NETOS DE EFECTIVO POR ACTIVIDADES DE INVERSIÓN          | -54,751,503.76 | -523,729,240.56 |
| <b>FLUJOS DE EFECTIVO DE LAS ACTIVIDADES DE FINANCIAMIENTO</b> |                |                 |
| ORIGEN   | 317,317,695.51 | 625,876,028.14  |
| ENDEUDAMIENTO NETO   | 0.00           | 0.00            |
| INTERNO  | 0.00           | 0.00            |
| EXTERNO  | 0.00           | 0.00            |
| OTROS ORÍGENES DE FINANCIAMIENTO                               | 317,317,695.51 | 625,876,028.14  |
| APLICACIÓN   | 361,433,130.09 | 578,163,332.61  |
| SERVICIOS DE LA DEUDA  | 0.00           | 0.00            |
| INTERNO  | 0.00           | 0.00            |
| EXTERNO  | 0.00           | 0.00            |
| OTRAS APLICACIONES DE FINANCIAMIENTO                           | 361,433,130.09 | 578,163,332.61  |
| FLUJOS NETOS DE EFECTIVO POR ACTIVIDADES DE FINANCIAMIENTO     | -44,115,434.58 | 47,712,695.53   |

MUNICIPIO DE TEHUACÁN PUEBLA

ESTADO DE FLUJOS DE EFECTIVO  
Del 1 de Enero al 31 de Julio de 2025  
(Cifras en Pesos)

| Concepto  | 2025           | 2024            |
|---|----------------|-----------------|
| Incremento/Disminución Neta en el Efectivo y Equivalentes al Efectivo | 213,807,998.44 | -213,835,501.30 |
| Efectivo y Equivalentes al Efectivo al Inicio del Ejercicio           | 164,026,132.18 | 377,861,633.48  |
| Efectivo y Equivalentes al Efectivo al Final del Ejercicio            | 377,834,130.62 | 164,026,132.18  |

Bajo protesta de decir verdad declaramos que los Estados Financieros y sus notas, son razonablemente correctos y son responsabilidad del



PRESIDENCIA MUNICIPAL  
AYUNTAMIENTO TEHUACÁN, PUE.  
2024-2027

C. ALEJANDRO BARROSO CHAVEZ  
PRESIDENTE MUNICIPAL




SECRETARÍA DEL AYUNTAMIENTO DE TEHUACÁN  
ADMINISTRACIÓN 2024-2027  
Sananda Tehuacán  
100.1.6

C. RAYMUNDO PEREZ PEREZMITRE  
SECRETARIO GENERAL



GOBIERNO MUNICIPAL  
Sananda Tehuacán  
2024-2027  
TESORERÍA MUNICIPAL

C. ALBERTO LEONARDO FUENTES PACHECO  
TESORERO MUNICIPAL.



DIRECCIÓN DE CONTABILIDAD E INGRESOS  
200.3.62

C. BONFILIO TORRES PERALTA  
DIR. DE CONTABILIDAD E INGRESOS (ELABORÓ)

## MUNICIPIO DE TEHUACÁN PUEBLA

ESTADO ANALÍTICO DEL ACTIVO  
Del 1 de Enero al 31 de Julio de 2025  
(Cifras en Pesos)

| Concepto  | Saldo Inicial<br>1 | Cargos del periodo<br>2 | Abonos del periodo<br>3 | Saldo final<br>4=(1+2-3) | Variación del periodo<br>5=(4-1) |
|---|--------------------|-------------------------|-------------------------|--------------------------|----------------------------------|
| ACTIVO  | 954,270,730.64     | 1,959,007,752.00        | 1,777,781,869.01        | 1,135,496,613.63         | 181,225,882.99                   |
| ACTIVO CIRCULANTE   | 188,014,214.69     | 1,895,973,261.60        | 1,673,282,824.37        | 410,704,651.92           | 222,690,437.23                   |
| EFFECTIVO Y EQUIVALENTES                                      | 164,026,132.18     | 1,076,263,714.72        | 862,455,716.28          | 377,834,130.62           | 213,807,998.44                   |
| DERECHOS A RECIBIR EFECTIVO O EQUIVALENTES                    | 9,363,150.44       | 787,749,749.51          | 786,585,661.55          | 10,527,238.40            | 1,164,087.96                     |
| DERECHOS A RECIBIR BIENES O SERVICIOS                         | 13,255,026.59      | 31,959,797.37           | 24,241,446.54           | 20,973,377.42            | 7,718,350.83                     |
| INVENTARIOS   | 0.00               | 0.00                    | 0.00                    | 0.00                     | 0.00                             |
| ALMACENES   | 1,369,905.48       | 0.00                    | 0.00                    | 1,369,905.48             | 0.00                             |
| ESTIMACIÓN POR PÉRDIDAS O DETERIORO DE ACTIVOS CIRCULANTES    | 0.00               | 0.00                    | 0.00                    | 0.00                     | 0.00                             |
| OTROS ACTIVOS CIRCULANTES                                     | 0.00               | 0.00                    | 0.00                    | 0.00                     | 0.00                             |
| ACTIVO NO CIRCULANTE  | 766,256,515.95     | 63,034,490.40           | 104,499,044.64          | 724,791,961.71           | -41,464,554.24                   |
| INVERSIONES FINANCIERAS A LARGO PLAZO                         | 0.00               | 0.00                    | 0.00                    | 0.00                     | 0.00                             |
| DERECHOS A RECIBIR EFECTIVO O EQUIVALENTES A LARGO PLAZO      | 29,288,750.00      | 0.00                    | 0.00                    | 29,288,750.00            | 0.00                             |
| BIENES INMUEBLES, INFRAESTRUCTURA Y CONSTRUCCIONES EN PROCESO | 635,615,186.73     | 60,559,228.59           | 77,225,545.02           | 618,948,870.30           | -16,666,316.43                   |
| BIENES MUEBLES  | 306,684,970.12     | 2,475,261.81            | 0.00                    | 309,160,231.93           | 2,475,261.81                     |
| ACTIVOS INTANGIBLES   | 9,067,879.39       | 0.00                    | 0.00                    | 9,067,879.39             | 0.00                             |
| DEPRECIACIÓN, DETERIORO Y AMORTIZACIÓN ACUMULADA DE BIENES    | -214,400,270.29    | 0.00                    | 27,273,499.62           | -241,673,769.91          | -27,273,499.62                   |
| ACTIVOS DIFERIDOS   | 0.00               | 0.00                    | 0.00                    | 0.00                     | 0.00                             |
| ESTIMACIÓN POR PÉRDIDA O DETERIORO DE ACTIVOS NO CIRCULANTES  | 0.00               | 0.00                    | 0.00                    | 0.00                     | 0.00                             |
| OTROS ACTIVOS NO CIRCULANTES                                  | 0.00               | 0.00                    | 0.00                    | 0.00                     | 0.00                             |

Bajo protesta de decir verdad declaramos que los Estados Financieros y sus notas, son razonablemente correctos y son responsabilidad del emisor.

MUNICIPIO DE TEHUACÁN PUEBLA

ESTADO ANALÍTICO DEL ACTIVO  
Del 1 de Enero al 31 de Julio de 2025  
(Cifras en Pesos)

|   |  |
|---|--|
| <br><b>PRESIDENCIA MUNICIPAL</b><br>AYUNTAMIENTO<br>TEHUACÁN, PUE.<br>2024-2027<br>Sanando Tehuacán<br>C. ALEJANDRO BARRERO CHAVEZ<br>PRESIDENTE MUNICIPAL 100.1.5   | <br><b>SECRETARÍA DEL AYUNTAMIENTO DE TEHUACÁN ADMINISTRACIÓN 2024-2027</b><br>Sanando Tehuacán<br>100.1.6<br>C. RAYMUNDO PEREZ PEREZMITRE<br>SECRETARIO GENERAL                      |
| <br><b>GOBIERNO MUNICIPAL</b><br>Sanando Tehuacán<br>2024-2027<br><b>TESORERÍA MUNICIPAL</b><br>200.1.7<br>C. ALBERTO LEONARDO FUENTES PACHECO<br>TESORERO MUNICIPAL | <br><b>GOBIERNO MUNICIPAL</b><br>Sanando Tehuacán<br><b>DIRECCIÓN DE CONTABILIDAD E INGRESOS</b><br>200.3.67<br>C. BONFILIO TORRES PERALTA<br>DIR. DE CONTABILIDAD E INGRESOS (LABOR) |

MUNICIPIO DE TEHUACÁN PUEBLA

ESTADO ANALÍTICO DE LA DEUDA Y OTROS PASIVOS  
Del 1 de Enero al 31 de Julio de 2025  
(Cifras en Pesos)

| Denominación de las Deudas              | Moneda de Contratación | Institución o País Acreedor | Saldo Inicial del Periodo | Saldo Final del Periodo |
|---|------------------------|-----------------------------|---------------------------|-------------------------|
| <b>DEUDA PÚBLICA</b>                    |                        |                             |                           |                         |
| Corto Plazo                             |                        |                             |                           |                         |
| Deuda Interna                           |                        |                             |                           |                         |
| Instituciones de Crédito                |                        |                             | 0.00                      | 0.00                    |
| Títulos y Valores                       |                        |                             | 0.00                      | 0.00                    |
| Arrendamientos financieros              |                        |                             | 0.00                      | 0.00                    |
| Deuda Externa                           |                        |                             |                           |                         |
| Organismos Financieros Internacionales  |                        |                             | 0.00                      | 0.00                    |
| Deuda Bilateral                         |                        |                             | 0.00                      | 0.00                    |
| Títulos y Valores                       |                        |                             | 0.00                      | 0.00                    |
| Arrendamientos Financieros              |                        |                             | 0.00                      | 0.00                    |
| Subtotal de Deuda Pública a Corto Plazo |                        |                             | 0.00                      | 0.00                    |
| Largo Plazo                             |                        |                             |                           |                         |
| Deuda Interna                           |                        |                             |                           |                         |
| Instituciones de Crédito                |                        |                             | 0.00                      | 0.00                    |
| Títulos y Valores                       |                        |                             | 0.00                      | 0.00                    |
| Arrendamientos financieros              |                        |                             | 0.00                      | 0.00                    |
| Deuda Externa                           |                        |                             |                           |                         |
| Organismos Financieros Internacionales  |                        |                             | 0.00                      | 0.00                    |
| Deuda Bilateral                         |                        |                             | 0.00                      | 0.00                    |
| Títulos y Valores                       |                        |                             | 0.00                      | 0.00                    |
| Arrendamientos Financieros              |                        |                             | 0.00                      | 0.00                    |
| Subtotal de Deuda Pública a Largo Plazo |                        |                             | 0.00                      | 0.00                    |
| Total de Otros Pasivos                  |                        |                             | 62,870,559.34             | 35,853,505.34           |
| Total de Deuda Pública y Otros Pasivos  |                        |                             | 62,870,559.34             | 35,853,505.34           |

Bajo protesta de decir verdad declaramos que los Estados Financieros y sus notas, son razonablemente correctos y son responsabilidad del emisor.

ESTADOS UNIDOS MEXICANOS  
PRESIDENCIA MUNICIPAL  
AYUNTAMIENTO  
TEHUACÁN, PUE.  
2024-2027  
Sanando Tehuacán  
100.1.5

ESTADOS UNIDOS MEXICANOS  
SECRETARÍA DEL AYUNTAMIENTO DE TEHUACÁN  
ADMINISTRACIÓN 2024-2027  
Sanando Tehuacán  
100.1.6

C. ALEJANDRO BARROSO CHAVEZ  
PRESIDENTE MUNICIPAL

C. RAYMUNDO PEREZ PEREZ  
SECRETARIO GENERAL

C. ALBERTO LEONARDO FUENTES PACHECO  
TESORERO MUNICIPAL.

C. BONIFILIO TORRES PERALTA  
CONTABILIDAD E INGRESOS (ELABORÓ)

GOBIERNO MUNICIPAL  
Sanando Tehuacán  
2024-2027  
TESORERÍA MUNICIPAL  
200.1.7

GOBIERNO MUNICIPAL  
Sanando Tehuacán  
2024-2027  
DIRECCIÓN DE CONTABILIDAD MUNICIPAL

INFORME SOBRE PASIVOS CONTINGENTES  
Al 31 de Julio de 2025

Bajo protesta de decir verdad declaramos que los Estados Financieros y sus Notas,  
son razonablemente correctos y son responsabilidad del emisor.



PRESIDENCIA  
MUNICIPAL  
AYUNTAMIENTO  
TEHUACÁN, PUE.  
2024-2027

C. ALEJANDRO BARROS CHAVEZ  
PRESIDENTE MUNICIPAL




SECRETARÍA DEL  
AYUNTAMIENTO  
DE TEHUACÁN  
ADMINISTRACIÓN  
2024-2027  
Sananda Tehuacán  
100.1.6

C. RAYMUNDO PEREZ PEREZMITRE  
SECRETARIO GENERAL



GOBIERNO  
MUNICIPAL  
Sananda Tehuacán  
2024-2027  
TESORERÍA  
MUNICIPAL  
200.3.62

C. ALBERTO LEONARDO FUENTES  
TESORERO MUNICIPAL



GOBIERNO MUNICIPAL  
DIRECCIÓN DE  
CONTABILIDAD E INGRESOS  
Sananda Tehuacán  
200.3.62

C. BONFILIO TORRES PERALTA  
DIA. DE CONTABILIDAD E INGRESOS

MUNICIPIO DE TEHUACÁN PUEBLA

NOTAS A LOS ESTADOS FINANCIEROS  
 NOTAS AL ESTADO DE ACTIVIDADES  
 Del 1 de Enero al 31 de Julio de 2025  
 (Cifras en pesos)

EA-01 INGRESOS Y OTROS BENEFICIOS:

| Cuenta  | Nombre de la Cuenta  | Monto          | % de Rubro | Característica |
|---------|--|----------------|------------|----------------|
| 4       | INGRESOS Y OTROS BENEFICIOS  | 759,007,230.53 |            |                |
| 4.1     | INGRESOS DE GESTIÓN  | 160,982,940.74 |            |                |
| 4.1.1   | IMPUESTOS  | 75,556,108.94  | 100.00%    |                |
| 4.1.1.1 | IMPUESTOS SOBRE LOS INGRESOS   | 80,953.58      | 0.11%      |                |
| 4.1.1.2 | IMPUESTOS SOBRE EL PATRIMONIO  | 68,042,933.60  | 90.06%     |                |
| 4.1.1.3 | IMPUESTOS SOBRE LA PRODUCCIÓN, EL CONSUMO Y LAS TRANSACCIONES                                  | 0.00           | 0.00%      |                |
| 4.1.1.4 | IMPUESTOS AL COMERCIO EXTERIOR   | 0.00           | 0.00%      |                |
| 4.1.1.5 | IMPUESTOS SOBRE NÓMINAS Y ASIMILABLES  | 0.00           | 0.00%      |                |
| 4.1.1.6 | IMPUESTOS ECOLÓGICOS   | 0.00           | 0.00%      |                |
| 4.1.1.7 | ACCESORIOS DE IMPUESTOS  | 7,432,221.76   | 9.84%      |                |
| 4.1.1.8 | IMP. NO COMPRENDIDOS EN LA LEY DE ING. VIGENTE CAUS. EN EJER. FISCA. ANT. PEND. DE LIQ. O PAGO | 0.00           | 0.00%      |                |
| 4.1.1.9 | OTROS IMPUESTOS  | 0.00           | 0.00%      |                |
| 4.1.2   | CUOTAS Y APORTACIONES DE SEGURIDAD SOCIAL  | 0.00           | 0.00%      |                |
| 4.1.2.1 | APORTACIONES PARA FONDOS DE VIVIENDA   | 0.00           | 0.00%      |                |
| 4.1.2.2 | CUOTAS PARA LA SEGURIDAD SOCIAL  | 0.00           | 0.00%      |                |
| 4.1.2.3 | CUOTAS DE AHORRO PARA EL RETIRO  | 0.00           | 0.00%      |                |
| 4.1.2.4 | ACCESORIOS DE CUOTAS Y APORTACIONES DE SEGURIDAD SOCIAL  | 0.00           | 0.00%      |                |
| 4.1.2.9 | OTRAS CUOTAS Y APORTACIONES PARA LA SEGURIDAD SOCIAL   | 0.00           | 0.00%      |                |
| 4.1.3   | CONTRIBUCIONES DE MEJORAS  | 0.00           | 0.00%      |                |
| 4.1.3.1 | CONTRIBUCIONES DE MEJORAS POR OBRAS PÚBLICAS   | 0.00           | 0.00%      |                |
| 4.1.3.2 | CON. DE MEJ. NO COMP. EN LA LEY DE ING. VIGENTE CAUS. EN EJER. FISC. ANT. PEND. DE LIQ. O PAGO | 0.00           | 0.00%      |                |
| 4.1.4   | DERECHOS   | 67,089,288.83  | 100.00%    |                |
| 4.1.4.1 | DERECHOS POR EL USO, GOCE, APROVECHAMIENTO O EXPLOTACIÓN DE BIENES DE DOMINIO PÚBLICO          | 15,554,380.50  | 23.18%     |                |
| 4.1.4.3 | DERECHOS POR PRESTACIÓN DE SERVICIOS   | 51,523,798.33  | 76.80%     |                |
| 4.1.4.4 | ACCESORIOS DE DERECHOS   | 0.00           | 0.00%      |                |
| 4.1.4.5 | DERECHOS NO COMP. EN LA LEY DE ING. VIGENTE CAUS. EN EJER. FISC. ANT. PEND. DE LIQ. O PAGO     | 0.00           | 0.00%      |                |
| 4.1.4.9 | OTROS DERECHOS   | 11,110.00      | 0.02%      |                |
| 4.1.5   | PRODUCTOS DE TIPO CORRIENTE  | 3,436,668.01   | 100.00%    |                |
| 4.1.5.1 | PRODUCTOS  | 3,436,668.01   | 100.00%    |                |
| 4.1.5.4 | PRODUCTOS NO COMP. EN LA LEY DE ING. VIGENTE CAUS. EN EJER. FISC. ANT. PEND. DE LIQ. O PAGO    | 0.00           | 0.00%      |                |
| 4.1.6   | APROVECHAMIENTOS DE TIPO CORRIENTE   | 14,900,874.96  | 100.00%    |                |
| 4.1.6.1 | REPARACIÓN DE DAÑOS CAUSADOS AL PATRIMONIO MUNICIPAL   | 210,919.65     | 1.42%      |                |
| 4.1.6.2 | MULTAS   | 13,908,099.83  | 93.34%     |                |
| 4.1.6.3 | INDEMNIZACIONES  | 0.00           | 0.00%      |                |
| 4.1.6.4 | REINTEGROS   | 0.00           | 0.00%      |                |
| 4.1.6.5 | APROVECHAMIENTOS PROVENIENTES DE OBRAS PÚBLICAS  | 0.00           | 0.00%      |                |
| 4.1.6.6 | APROVECHAMIENTOS NO COMP. EN LA LEY DE ING. VIGENTE CAUS. EN EJER. FISC. ANT.                  | 1,800.00       | 0.01%      |                |

MUNICIPIO DE TEHUACÁN PUEBLA

NOTAS A LOS ESTADOS FINANCIEROS  
 NOTAS AL ESTADO DE ACTIVIDADES  
 Del 1 de Enero al 31 de Julio de 2025  
 (Cifras en pesos)

|         |   |                |         |       |
|---------|---|----------------|---------|-------|
| 4.1.6.7 | PEND. DE LIQ. O PAGO<br>SANCIÓN POR NO CONTAR CON AUTORIZACIÓN<br>DE COMERCIALIZAR EN VÍA PÚBLICA               | 5,138.74       | 0.03%   | _____ |
| 4.1.6.8 | ACCESORIOS DE APROVECHAMIENTOS  | 273,361.00     | 1.83%   | _____ |
| 4.1.6.9 | OTROS APROVECHAMIENTOS  | 501,555.74     | 3.37%   | _____ |
| 4.1.7   | INGRESOS POR VENTA DE BIENES Y<br>PRESTACIÓN DE SERVICIOS   | 0.00           | 0.00%   | _____ |
| 4.1.7.1 | INGRESOS POR VENTA DE BIENES Y PREST.<br>DE SERV. DE INST. PÚBLICAS DE SEGURIDAD<br>SOCIAL                      | 0.00           | 0.00%   | _____ |
| 4.1.7.2 | INGRESOS POR VENTA DE BIENES Y PREST.<br>DE SERV. DE EMPR. PRODUCT. DEL ESTADO                                  | 0.00           | 0.00%   | _____ |
| 4.1.7.3 | INGRESOS POR VENTA DE BIENES Y PREST.<br>DE SERV. DE ENT. PARAEST. Y FIDEIC. NO<br>EMPR Y NO FINANC             | 0.00           | 0.00%   | _____ |
| 4.1.7.4 | INGRESOS POR VENTA DE BIENES Y PREST.<br>DE SERV. DE ENT. PARAEST. EMPR NO<br>FINANC C/PART EST MAY             | 0.00           | 0.00%   | _____ |
| 4.1.7.5 | INGRESOS POR VENTA DE BIENES Y PREST.<br>DE SERV. DE ENT. PARAEST. EMPR FINANC<br>MONET C/PART EST MAY          | 0.00           | 0.00%   | _____ |
| 4.1.7.6 | INGRESOS POR VENTA DE BIENES Y PREST.<br>DE SERV. DE ENT. PARAEST. EMPR FINANC<br>NO MONET C/PART EST MAY       | 0.00           | 0.00%   | _____ |
| 4.1.7.7 | INGRESOS POR VENTA DE BIENES Y PREST.<br>DE SERV. DE FIDEIC. FINANC PÚBLICOS<br>C/PART EST MAY                  | 0.00           | 0.00%   | _____ |
| 4.1.7.8 | INGRESOS POR VENTA DE BIENES Y PREST.<br>DE SERV. DE LOS PODERES LEG. Y JUDICIAL<br>Y DE LOS ÓRGANOS AUT.       | 0.00           | 0.00%   | _____ |
| 4.2     | PART, APORT, CONV, INCENT. DERIV. D/COLAB.<br>FISCAL, F. DIST. DE APORT, TRANSF, ASIG,<br>SUBS Y SUBV Y P Y JUB | 598,004,752.97 |         |       |
| 4.2.1   | PART, APORT, CONV, INCENT. DERIV. D/COLAB.<br>FISCAL, F. DIST. DE APORT   | 598,004,752.97 | 100.00% | _____ |
| 4.2.1.1 | PARTICIPACIONES   | 299,028,707.47 | 50.00%  | _____ |
| 4.2.1.2 | APORTACIONES  | 291,353,405.48 | 48.72%  | _____ |
| 4.2.1.3 | CONVENIOS   | 7,622,640.02   | 1.27%   | _____ |
| 4.2.1.4 | INCENTIVOS DERIVADOS DE LA COLABORACIÓN<br>FISCAL   | 0.00           | 0.00%   | _____ |
| 4.2.1.5 | FONDOS DISTINTOS DE APORTACIONES  | 0.00           | 0.00%   | _____ |
| 4.2.1.6 | FISE: FONDO DE INGRAESTRUCTURA SOCIAL<br>DE ENTIDADES   | 0.00           | 0.00%   | _____ |
| 4.2.2   | TRANSFERENCIAS, ASIGNACIONES, SUBSIDIOS<br>Y SUBVENCIONES Y PENSIONES Y<br>JUBILACIONES                         | 0.00           | 0.00%   | _____ |
| 4.2.2.1 | TRANSFERENCIAS INTERNAS Y ASIGNACIONES<br>DEL SECTOR PÚBLICO  | 0.00           | 0.00%   | _____ |
| 4.2.2.3 | SUBSIDIOS Y SUBVENCIONES  | 0.00           | 0.00%   | _____ |
| 4.2.2.5 | PENSIONES Y JUBILACIONES  | 0.00           | 0.00%   | _____ |
| 4.2.2.7 | TRANSFERENCIAS DEL FONDO MEXICANO DEL<br>PETRÓLEO PARA LA ESTABILIZACIÓN Y EL<br>DESARROLLO                     | 0.00           | 0.00%   | _____ |
| 4.3     | OTROS INGRESOS Y BENEFICIOS   | 19,536.82      |         |       |
| 4.3.1   | INGRESOS FINANCIEROS  | 0.00           | 0.00%   | _____ |
| 4.3.1.1 | INTERESES GANADOS DE TÍTULOS, VALORES Y<br>DEMÁS INSTRUMENTOS FINANCIEROS                                       | 0.00           | 0.00%   | _____ |
| 4.3.1.9 | OTROS INGRESOS FINANCIEROS  | 0.00           | 0.00%   | _____ |

MUNICIPIO DE TEHUACÁN PUEBLA

NOTAS A LOS ESTADOS FINANCIEROS  
 NOTAS AL ESTADO DE ACTIVIDADES  
 Del 1 de Enero al 31 de Julio de 2025  
 (Cifras en pesos)

|         |   |           |         |  |
|---------|---|-----------|---------|--|
| 4.3.2   | INCREMENTO POR VARIACIÓN DE INVENTARIOS   | 0.00      | 0.00%   |  |
| 4.3.2.1 | INCREMENTO POR VARIACIÓN DE INVENTARIOS DE MERCANCÍAS PARA VENTA                                    | 0.00      | 0.00%   |  |
| 4.3.2.2 | INCREMENTO POR VARIACIÓN DE INVENTARIOS DE MERCANCÍAS TERMINADAS                                    | 0.00      | 0.00%   |  |
| 4.3.2.3 | INCREMENTO POR VARIACIÓN DE INVENTARIOS DE MERCANCÍAS EN PROCESO DE ELABORACIÓN                     | 0.00      | 0.00%   |  |
| 4.3.2.4 | INCREMENTO POR VARIACIÓN DE INVENTARIOS DE MATERIAS PRIMAS, MATERIAL. Y SUMINISTROS PARA PRODUCCIÓN | 0.00      | 0.00%   |  |
| 4.3.2.5 | INCREMENTO POR VARIACIÓN DE INVENTARIOS DE MATERIAS PRIMAS, MATERIALES Y SUMINISTROS DE CONSUMO     | 0.00      | 0.00%   |  |
| 4.3.3   | DISMINUCIÓN DEL EXCESO DE ESTIMACIONES POR PÉRDIDA O DETERIORO U OBSOLESCENCIA                      | 0.00      | 0.00%   |  |
| 4.3.3.1 | DISMINUCIÓN DEL EXCESO DE ESTIMACIONES POR PÉRDIDA O DETERIORO U OBSOLESCENCIA                      | 0.00      | 0.00%   |  |
| 4.3.4   | DISMINUCIÓN DEL EXCESO DE PROVISIONES   | 0.00      | 0.00%   |  |
| 4.3.4.1 | DISMINUCIÓN DEL EXCESO DE PROVISIONES   | 0.00      | 0.00%   |  |
| 4.3.9   | OTROS INGRESOS Y BENEFICIOS VARIOS  | 19,536.82 | 100.00% |  |
| 4.3.9.1 | INGRESOS POR DONATIVOS  | 0.00      | 0.00%   |  |
| 4.3.9.2 | BONIFICACIONES Y DESCUENTOS OBTENIDOS   | 19,536.82 | 100.00% |  |
| 4.3.9.3 | DIFERENCIAS POR TIPO DE CAMBIO A FAVOR  | 0.00      | 0.00%   |  |
| 4.3.9.4 | DIFERENCIAS DE COTIZACIONES A FAVOR EN VALORES NEGOCIABLES  | 0.00      | 0.00%   |  |
| 4.3.9.5 | RESULTADO POR POSICIÓN MONETARIA  | 0.00      | 0.00%   |  |
| 4.3.9.6 | UTILIDADES POR PARTICIPACIÓN PATRIMONIAL  | 0.00      | 0.00%   |  |
| 4.3.9.7 | DIFERENCIAS POR REESTRUCTURACIÓN DE DEUDA PÚBLICA A FAVOR   | 0.00      | 0.00%   |  |
| 4.3.9.9 | OTROS INGRESOS Y BENEFICIOS VARIOS  | 0.00      | 0.00%   |  |

MUNICIPIO DE TEHUACÁN PUEBLA

NOTAS A LOS ESTADOS FINANCIEROS  
 NOTAS AL ESTADO DE ACTIVIDADES  
 Del 1 de Enero al 31 de Julio de 2025  
 (Cifras en pesos)

EA-02 GASTOS Y OTRAS PÉRDIDAS:

| Cuenta  | Nombre de la Cuenta   | Monto          | % de Rubro | Característica |
|---------|---|----------------|------------|----------------|
| 5       | GASTOS Y OTRAS PERDIDAS   | 527,262,776.83 |            |                |
| 5.1     | GASTOS DE FUNCIONAMIENTO  | 338,732,819.47 |            |                |
| 5.1.1   | SERVICIOS PERSONALES  | 208,231,869.34 | 100.00%    |                |
| 5.1.1.1 | REMUNERACIONES AL PERSONAL DE CARÁCTER PERMANENTE                         | 190,305,996.39 | 91.39%     |                |
| 5.1.1.2 | REMUNERACIONES AL PERSONAL DE CARÁCTER TRANSITORIO                        | 2,733,881.00   | 1.31%      |                |
| 5.1.1.3 | REMUNERACIONES ADICIONALES Y ESPECIALES                                   | 10,780,175.97  | 5.18%      |                |
| 5.1.1.4 | SEGURIDAD SOCIAL  | 2,145,222.81   | 1.03%      |                |
| 5.1.1.5 | OTRAS PRESTACIONES SOCIALES Y ECONÓMICAS                                  | 2,266,593.17   | 1.09%      |                |
| 5.1.1.6 | PAGO DE ESTÍMULOS A SERVIDORES PÚBLICOS                                   | 0.00           | 0.00%      |                |
| 5.1.2   | MATERIALES Y SUMINISTROS  | 37,158,141.20  | 100.00%    |                |
| 5.1.2.1 | MATERIALES DE ADMINISTRACIÓN, EMISIÓN DE DOCUMENTOS Y ARTÍCULOS OFICIALES | 5,235,905.64   | 14.09%     |                |
| 5.1.2.2 | ALIMENTOS Y UTENSILIOS  | 11,822,830.80  | 31.82%     |                |
| 5.1.2.3 | MATERIAS PRIMAS Y MATERIALES DE PRODUCCIÓN Y COMERCIALIZACIÓN             | 0.00           | 0.00%      |                |
| 5.1.2.4 | MATERIALES Y ARTÍCULOS DE CONSTRUCCIÓN Y DE REPARACIÓN                    | 2,096,758.06   | 5.64%      |                |
| 5.1.2.5 | PRODUCTOS QUÍMICOS, FARMACÉUTICOS Y DE LABORATORIO                        | 3,118,373.17   | 8.39%      |                |
| 5.1.2.6 | COMBUSTIBLES, LUBRICANTES Y ADITIVOS                                      | 14,394,284.31  | 38.74%     |                |
| 5.1.2.7 | VESTUARIO, BLANCOS, PRENDAS DE PROTECCIÓN Y ARTÍCULOS DEPORTIVOS          | 188,664.17     | 0.51%      |                |
| 5.1.2.8 | MATERIALES Y SUMINISTROS PARA SEGURIDAD                                   | 0.00           | 0.00%      |                |
| 5.1.2.9 | HERRAMIENTAS, REFACCIONES Y ACCESORIOS MENORES                            | 301,325.05     | 0.81%      |                |
| 5.1.3   | SERVICIOS GENERALES   | 93,342,808.93  | 100.00%    |                |
| 5.1.3.1 | SERVICIOS BÁSICOS   | 47,415,466.35  | 50.80%     |                |
| 5.1.3.2 | SERVICIOS DE ARRENDAMIENTO  | 2,451,400.39   | 2.63%      |                |
| 5.1.3.3 | SERVICIOS PROFESIONALES, CIENTÍFICOS Y TÉCNICOS Y OTROS SERVICIOS         | 19,385,180.59  | 20.77%     |                |
| 5.1.3.4 | SERVICIOS FINANCIEROS, BANCARIOS Y COMERCIALES                            | 5,316,735.90   | 5.70%      |                |
| 5.1.3.5 | SERVICIOS DE INSTALACIÓN, REPARACIÓN, MANTENIMIENTO Y CONSERVACIÓN        | 1,165,790.14   | 1.25%      |                |
| 5.1.3.6 | SERVICIOS DE COMUNICACIÓN SOCIAL Y PUBLICIDAD                             | 1,804,696.99   | 1.93%      |                |
| 5.1.3.7 | SERVICIOS DE TRASLADO Y VIÁTICOS  | 300,591.78     | 0.32%      |                |
| 5.1.3.8 | SERVICIOS OFICIALES   | 6,140,751.46   | 6.58%      |                |
| 5.1.3.9 | OTROS SERVICIOS GENERALES   | 9,362,195.33   | 10.03%     |                |
| 5.2     | TRANSFERENCIAS, ASIGNACIONES, SUBSIDIOS Y OTRAS AYUDAS                    | 114,794,514.40 |            |                |
| 5.2.1   | TRANSFERENCIAS INTERNAS Y ASIGNACIONES AL SECTOR PÚBLICO                  | 79,234,240.61  | 100.00%    |                |
| 5.2.1.1 | ASIGNACIONES AL SECTOR PÚBLICO  | 0.00           | 0.00%      |                |
| 5.2.1.2 | TRANSFERENCIAS INTERNAS AL SECTOR PÚBLICO                                 | 79,234,240.61  | 100.00%    |                |
| 5.2.2   | TRANSFERENCIAS AL RESTO DEL SECTOR PÚBLICO                                | 242,625.60     | 100.00%    |                |
| 5.2.2.1 | TRANSFERENCIAS A ENTIDADES PARAESTATALES                                  | 242,625.60     | 100.00%    |                |
| 5.2.2.2 | TRANSFERENCIAS A ENTIDADES FEDERATIVAS Y MUNICIPIOS                       | 0.00           | 0.00%      |                |
| 5.2.3   | SUBSIDIOS Y SUBVENCIONES  | 0.00           | 0.00%      |                |
| 5.2.3.1 | SUBSIDIOS   | 0.00           | 0.00%      |                |

MUNICIPIO DE TEHUACÁN PUEBLA

NOTAS A LOS ESTADOS FINANCIEROS  
 NOTAS AL ESTADO DE ACTIVIDADES  
 Del 1 de Enero al 31 de Julio de 2025  
 (Cifras en pesos)

|         |  |               |         |  |
|---------|--|---------------|---------|--|
| 5.2.3.2 | SUBVENCIONES   | 0.00          | 0.00%   |  |
| 5.2.4   | AYUDAS SOCIALES  | 24,010,220.19 | 100.00% |  |
| 5.2.4.1 | AYUDAS SOCIALES A PERSONAS   | 23,006,756.19 | 95.82%  |  |
| 5.2.4.2 | BECAS  | 766,650.00    | 3.19%   |  |
| 5.2.4.3 | AYUDAS SOCIALES A INSTITUCIONES  | 236,814.00    | 0.99%   |  |
| 5.2.4.4 | AYUDAS SOCIALES POR DESASTRES NATURALES<br>Y OTROS SINIESTROS                                | 0.00          | 0.00%   |  |
| 5.2.5   | PENSIONES Y JUBILACIONES   | 11,307,428.00 | 100.00% |  |
| 5.2.5.1 | PENSIONES  | 2,784,304.00  | 24.62%  |  |
| 5.2.5.2 | JUBILACIONES   | 8,523,124.00  | 75.38%  |  |
| 5.2.5.9 | OTRAS PENSIONES Y JUBILACIONES   | 0.00          | 0.00%   |  |
| 5.2.6   | TRANSFERENCIAS A FIDEICOMISOS, MANDATOS<br>Y CONTRATOS ANÁLOGOS                              | 0.00          | 0.00%   |  |
| 5.2.6.1 | TRANSFERENCIAS A FIDEICOMISOS, MANDATOS<br>Y CONTRATOS ANÁLOGOS AL GOBIERNO                  | 0.00          | 0.00%   |  |
| 5.2.6.2 | TRANSFERENCIAS A FIDEICOMISOS, MANDATOS<br>Y CONTRATOS ANÁLOGOS A ENTIDADES<br>PARAESTATALES | 0.00          | 0.00%   |  |
| 5.2.7   | TRANSFERENCIAS A LA SEGURIDAD SOCIAL   | 0.00          | 0.00%   |  |
| 5.2.7.1 | TRANSFERENCIAS POR OBLIGACIONES DE LEY   | 0.00          | 0.00%   |  |
| 5.2.8   | DONATIVOS  | 0.00          | 0.00%   |  |
| 5.2.8.1 | DONATIVOS A INSTITUCIONES SIN FINES DE<br>LUCRO  | 0.00          | 0.00%   |  |
| 5.2.8.2 | DONATIVOS A ENTIDADES FEDERATIVAS Y<br>MUNICIPIOS  | 0.00          | 0.00%   |  |
| 5.2.8.3 | DONATIVOS A FIDEICOMISOS, MANDATOS Y<br>CONTRATOS ANÁLOGOS PRIVADOS                          | 0.00          | 0.00%   |  |
| 5.2.8.4 | DONATIVOS A FIDEICOMISOS, MANDATOS Y<br>CONTRATOS ANÁLOGOS ESTATALES                         | 0.00          | 0.00%   |  |
| 5.2.8.5 | DONATIVOS INTERNACIONALES  | 0.00          | 0.00%   |  |
| 5.2.9   | TRANSFERENCIAS AL EXTERIOR   | 0.00          | 0.00%   |  |
| 5.2.9.1 | TRANSFERENCIAS AL EXTERIOR A GOBIERNOS<br>EXTRANJEROS Y ORGANISMOS INTERNACIONALES           | 0.00          | 0.00%   |  |
| 5.2.9.2 | TRANSFERENCIAS AL SECTOR PRIVADO EXTERNO   | 0.00          | 0.00%   |  |
| 5.3     | PARTICIPACIONES Y APORTACIONES   | 0.00          | 0.00%   |  |
| 5.3.1   | PARTICIPACIONES  | 0.00          | 0.00%   |  |
| 5.3.1.1 | PARTICIPACIONES DE LA FEDERACIÓN A<br>ENTIDADES FEDERATIVAS Y MUNICIPIOS                     | 0.00          | 0.00%   |  |
| 5.3.1.2 | PARTICIPACIONES DE LAS ENTIDADES<br>FEDERATIVAS A LOS MUNICIPIOS                             | 0.00          | 0.00%   |  |
| 5.3.2   | APORTACIONES   | 0.00          | 0.00%   |  |
| 5.3.2.1 | APORTACIONES DE LA FEDERACIÓN A<br>ENTIDADES FEDERATIVAS Y MUNICIPIOS                        | 0.00          | 0.00%   |  |
| 5.3.2.2 | APORTACIONES DE LAS ENTIDADES<br>FEDERATIVAS A LOS MUNICIPIOS                                | 0.00          | 0.00%   |  |
| 5.3.3   | CONVENIOS  | 0.00          | 0.00%   |  |
| 5.3.3.1 | CONVENIOS DE REASIGNACIÓN  | 0.00          | 0.00%   |  |
| 5.3.3.2 | CONVENIOS DE DESCENTRALIZACIÓN Y OTROS   | 0.00          | 0.00%   |  |
| 5.4     | INTERESES, COMISIONES Y OTROS GASTOS DE<br>LA DEUDA PÚBLICA                                  | 0.00          | 0.00%   |  |
| 5.4.1   | INTERESES DE LA DEUDA PÚBLICA  | 0.00          | 0.00%   |  |
| 5.4.1.1 | INTERESES DE LA DEUDA PÚBLICA INTERNA  | 0.00          | 0.00%   |  |
| 5.4.1.2 | INTERESES DE LA DEUDA PÚBLICA EXTERNA  | 0.00          | 0.00%   |  |
| 5.4.2   | COMISIONES DE LA DEUDA PÚBLICA   | 0.00          | 0.00%   |  |
| 5.4.2.1 | COMISIONES DE LA DEUDA PÚBLICA INTERNA   | 0.00          | 0.00%   |  |
| 5.4.2.2 | COMISIONES DE LA DEUDA PÚBLICA EXTERNA   | 0.00          | 0.00%   |  |
| 5.4.3   | GASTOS DE LA DEUDA PÚBLICA   | 0.00          | 0.00%   |  |
| 5.4.3.1 | GASTOS DE LA DEUDA PÚBLICA INTERNA   | 0.00          | 0.00%   |  |

MUNICIPIO DE TEHUACÁN PUEBLA

NOTAS A LOS ESTADOS FINANCIEROS  
 NOTAS AL ESTADO DE ACTIVIDADES  
 Del 1 de Enero al 31 de Julio de 2025  
 (Cifras en pesos)



|         |   |               |         |  |
|---------|---|---------------|---------|--|
| 5.4.3.2 | GASTOS DE LA DEUDA PÚBLICA EXTERNA  | 0.00          | 0.00%   |  |
| 5.4.4   | COSTO POR COBERTURAS  | 0.00          | 0.00%   |  |
| 5.4.4.1 | COSTO POR COBERTURAS  | 0.00          | 0.00%   |  |
| 5.4.5   | APOYOS FINANCIEROS  | 0.00          | 0.00%   |  |
| 5.4.5.1 | APOYOS FINANCIEROS A INTERMEDIARIOS   | 0.00          | 0.00%   |  |
| 5.4.5.2 | APOYO FINANCIEROS A AHORRADORES Y DEUDORES DEL SISTEMA FINANCIERO NACIONAL                | 0.00          | 0.00%   |  |
| 5.5     | OTROS GASTOS Y PÉRDIDAS EXTRAORDINARIAS   | 27,273,499.62 |         |  |
| 5.5.1   | ESTIMACIONES, DEPRECIACIONES, DETERIOROS, OBSOLESCENCIAS Y AMORTIZACIONES                 | 27,273,499.62 | 100.00% |  |
| 5.5.1.1 | ESTIMACIONES DE PÉRDIDA POR DETERIORO DE ACTIVOS CIRCULANTES                              | 0.00          | 0.00%   |  |
| 5.5.1.2 | ESTIMACIONES DE PÉRDIDA POR DETERIORO DE ACTIVOS NO CIRCULANTES                           | 0.00          | 0.00%   |  |
| 5.5.1.3 | DEPRECIACIÓN DE BIENES INMUEBLES  | 6,208,664.58  | 22.76%  |  |
| 5.5.1.4 | DEPRECIACIÓN DE INFRAESTRUCTURA   | 0.00          | 0.00%   |  |
| 5.5.1.5 | DEPRECIACIÓN DE BIENES MUEBLES  | 20,993,145.24 | 76.97%  |  |
| 5.5.1.6 | DETERIORO DE BIENES   | 0.00          | 0.00%   |  |
| 5.5.1.7 | AMORTIZACIÓN DE ACTIVOS INTANGIBLES   | 71,689.80     | 0.26%   |  |
| 5.5.1.8 | DISMINUCIÓN DE BIENES POR PÉRDIDA U OBSOLESCENCIA   | 0.00          | 0.00%   |  |
| 5.5.2   | PROVISIONES   | 0.00          | 0.00%   |  |
| 5.5.2.1 | PROVISIONES DE PASIVOS A CORTO PLAZO  | 0.00          | 0.00%   |  |
| 5.5.2.2 | PROVISIONES DE PASIVOS A LARGO PLAZO  | 0.00          | 0.00%   |  |
| 5.5.3   | DISMINUCIONES DE INVENTARIOS  | 0.00          | 0.00%   |  |
| 5.5.3.1 | DISMINUCIONES DE INVENTARIOS DE MERCANCÍAS PARA VENTA                                     | 0.00          | 0.00%   |  |
| 5.5.3.2 | DISMINUCIONES DE INVENTARIOS DE MERCANCÍAS TERMINADAS                                     | 0.00          | 0.00%   |  |
| 5.5.3.3 | DISMINUCIONES DE INVENTARIOS DE MERCANCÍAS EN PROCESO DE ELABORACIÓN                      | 0.00          | 0.00%   |  |
| 5.3.4   | DISMINUCIONES DE INVENTARIOS DE MATERIAS PRIMAS, MATERIALES Y SUMINISTROS PARA PRODUCCIÓN | 0.00          | 0.00%   |  |
| 5.5.3.5 | DISMINUCIONES DE ALMACÉN DE MATERIALES Y SUMINISTROS DE CONSUMO                           | 0.00          | 0.00%   |  |
| 5.5.9   | OTROS GASTOS  | 0.00          | 0.00%   |  |
| 5.5.9.1 | GASTOS DE EJERCICIOS ANTERIORES   | 0.00          | 0.00%   |  |
| 5.5.9.2 | PÉRDIDAS POR RESPONSABILIDADES  | 0.00          | 0.00%   |  |
| 5.5.9.3 | BONIFICACIONES Y DESCUENTOS OTORGADOS   | 0.00          | 0.00%   |  |
| 5.5.9.4 | DIFERENCIAS POR TIPO DE CAMBIO NEGATIVAS  | 0.00          | 0.00%   |  |
| 5.5.9.5 | DIFERENCIAS DE COTIZACIONES NEGATIVAS EN VALORES NEGOCIABLES                              | 0.00          | 0.00%   |  |
| 5.5.9.6 | RESULTADO POR POSICIÓN MONETARIA  | 0.00          | 0.00%   |  |
| 5.5.9.7 | PÉRDIDAS POR PARTICIPACIÓN PATRIMONIAL  | 0.00          | 0.00%   |  |
| 5.5.9.8 | DIFERENCIAS POR REESTRUCTURACIÓN DE DEUDA PÚBLICA NEGATIVAS                               | 0.00          | 0.00%   |  |
| 5.5.9.9 | OTROS GASTOS VARIOS   | 0.00          | 0.00%   |  |

MUNICIPIO DE TEHUACÁN PUEBLA

NOTAS A LOS ESTADOS FINANCIEROS  
 NOTAS AL ESTADO DE ACTIVIDADES  
 Del 1 de Enero al 31 de Julio de 2025  
 (Cifras en pesos)

|         |   |               |
|---------|---|---------------|
| 5.6     | INVERSIÓN PÚBLICA                       | 46,461,943.34 |
| 5.6.1   | INVERSIÓN PÚBLICA NO CAPITALIZABLE      | 46,461,943.34 |
| 5.6.1.1 | CONSTRUCCIÓN EN BIENES NO CAPITALIZABLE | 46,461,943.34 |

Bajo protesta de decir verdad declaramos que los Estados Financieros y las notas, son razonablemente correctos y son responsabilidad del emisor.

|   |  |
|---|--|
| <br><b>PRESIDENCIA MUNICIPAL</b><br>AYUNTAMIENTO TEHUACÁN, PUE.<br>2024-2027<br>Sanando Tehuacán<br>200.1.5<br>C. ALEJANDRO BARROSO CHAVEZ<br>PRESIDENTE MUNICIPAL | <br><b>SECRETARÍA DEL AYUNTAMIENTO DE TEHUACÁN</b><br>ADMINISTRACIÓN 2024-2027<br>Sanando Tehuacán<br>100.1.6<br>C. RAYMUNDO PEREZ PEREZ<br>SECRETARIO GENERAL |
|---|--|

|   |   |
|---|---|
| <br><b>GOBIERNO MUNICIPAL</b><br>Sanando Tehuacán<br>2024-2027<br><b>TESORERÍA MUNICIPAL</b><br>200.1.7<br>C. ALBERTO LEONARDO FUENTES PERALTA<br>TESORERO MUNICIPAL. | <br><b>SECRETARÍA MUNICIPAL</b><br>DIRECCIÓN DE CONTABILIDAD E INGRESOS (ELABORÓ)<br>Sanando Tehuacán<br>DIRECCIÓN DE CONTABILIDAD E INGRESOS<br>200.5.62<br>C. BONFILIO TORRES PERALTA<br>DIRECTOR DE CONTABILIDAD E INGRESOS |
|---|---|

## MUNICIPIO DE TEHUACÁN PUEBLA

NOTAS A LOS ESTADOS FINANCIEROS  
 NOTAS AL ESTADO DE SITUACIÓN FINANCIERA  
 Del 1 de Enero al 31 de Julio de 2025  
 (Cifras en Pesos)

## ESF-01 FONDOS CON AFECTACIÓN ESPECÍFICA E INVERSIONES FINANCIERAS:

| Cuenta  | Nombre de la Cuenta                    | Monto | Tipo |
|---------|--|-------|------|
| 1.1.1.4 | INVERSIONES TEMPORALES (HASTA 3 MESES) | 0.00  |      |
| 1.1.1.5 | FONDOS CON AFECTACIÓN ESPECÍFICA       | 0.00  |      |
| 1.1.2.1 | INVERSIONES FINANCIERAS DE CORTO PLAZO | 0.00  |      |
| 1.2.1.1 | INVERSIONES A LARGO PLAZO              | 0.00  |      |
|         | TOTAL                                  | 0.00  |      |

## ESF-02 CONTRIBUCIONES POR RECUPERAR:

| Cuenta  | Nombre de la Cuenta                  | Monto        | 2024         | 2023         | 2022         | 2021         | Factibilidad de cobro |
|---------|--------------------------------------|--------------|--------------|--------------|--------------|--------------|-----------------------|
| 1.1.2.2 | CUENTAS POR COBRAR A CORTO PLAZO     | 9,038,345.90 | 7,949,928.56 | 6,732,658.78 | 8,996,702.16 | 7,614,373.66 |                       |
| 1.1.2.4 | INGRESOS POR RECUPERAR A CORTO PLAZO | 41,674.50    | 0.00         | 0.00         | 0.00         | 0.00         |                       |
|         | TOTAL                                | 9,080,020.40 | 7,949,928.56 | 6,732,658.78 | 8,996,702.16 | 7,614,373.66 |                       |

## ESF-03 CONTRIBUCIONES POR RECUPERAR CORTO PLAZO:

| Cuenta  | Nombre de la Cuenta  | Monto         | 90 días       | 180 días  | 365 días     | +365 días    | Característica |
|---------|--|---------------|---------------|-----------|--------------|--------------|----------------|
| 1.1.2.3 | DEUDORES DIVERSOS POR COBRAR A CORTO PLAZO   | 1,311,632.94  | 14,887.00     | 20,043.12 | 1,204,963.00 | 71,739.82    |                |
| 1.1.2.5 | DEUDORES POR ANTICIPOS DE TESORERÍA A CORTO PLAZO  | 135,585.06    | 0.00          | 0.00      | 135,585.06   | 0.00         |                |
| 1.1.3   | DERECHOS A RECIBIR BIENES O SERVICIOS  | 20,973,377.42 | 12,408,198.25 | 8,194.62  | 0.00         | 8,556,984.55 |                |
| 1.1.3.1 | ANTICIPO A PROVEEDORES POR ADQUISICIÓN DE BIENES Y PRESTACIÓN DE SERVICIOS A CORTO PLAZO | 8,195.12      | 0.00          | 8,194.62  | 0.00         | 0.50         |                |
| 1.1.3.2 | ANTICIPO A PROVEEDORES POR ADQUISICIÓN DE BIENES INMUEBLES Y MUEBLES A CORTO PLAZO       | 0.00          | 0.00          | 0.00      | 0.00         | 0.00         |                |
| 1.1.3.3 | ANTICIPO A PROVEEDORES POR ADQUISICIÓN DE BIENES INTANGIBLES A CORTO PLAZO               | 0.00          | 0.00          | 0.00      | 0.00         | 0.00         |                |
| 1.1.3.4 | ANTICIPO A CONTRATISTAS POR OBRAS PÚBLICAS A CORTO PLAZO                                 | 20,965,182.30 | 12,408,198.25 | 0.00      | 0.00         | 8,556,984.05 |                |
| 1.1.3.9 | OTROS DERECHOS A RECIBIR BIENES O SERVICIOS A CORTO PLAZO                                | 0.00          | 0.00          | 0.00      | 0.00         | 0.00         |                |
|         | TOTAL  | 22,420,595.42 | 12,423,085.25 | 28,237.74 | 1,340,548.06 | 8,628,724.37 |                |

NOTAS A LOS ESTADOS FINANCIEROS  
 NOTAS AL ESTADO DE SITUACIÓN FINANCIERA  
 Del 1 de Enero al 31 de Julio de 2025  
 (Cifras en Pesos)

## ESF-04 INVENTARIO:

| Cuenta  | Nombre de la Cuenta   | Monto | Sistema de costeo | Método de valuación | Conveniencia de Apl. |
|---------|---|-------|-------------------|---------------------|----------------------|
| 1.1.4   | INVENTARIOS   | 0.00  |                   |                     |                      |
| 1.1.4.1 | INVENTARIO DE MERCANCIAS PARA VENTA                                     | 0.00  |                   |                     |                      |
| 1.1.4.2 | INVENTARIO DE MERCANCIAS TERMINADAS                                     | 0.00  |                   |                     |                      |
| 1.1.4.3 | INVENTARIO DE MERCANCIAS EN PROCESO DE ELABORACIÓN                      | 0.00  |                   |                     |                      |
| 1.1.4.4 | INVENTARIO DE MATERIAS PRIMAS, MATERIALES Y SUMINISTROS PARA PRODUCCIÓN | 0.00  |                   |                     |                      |
| 1.1.4.5 | BIENES EN TRÁNSITO  | 0.00  |                   |                     |                      |
|         | TOTAL   | 0.00  |                   |                     |                      |

## ESF-05 ALMACENES:

| Cuenta  | Nombre de la Cuenta                            | Monto        | Método | Conveniencia de Aplicación |
|---------|--|--------------|--------|----------------------------|
| 1.1.5   | ALMACENES                                      | 1,369,905.48 |        |                            |
| 1.1.5.1 | ALMACÉN DE MATERIALES Y SUMINISTROS DE CONSUMO | 1,369,905.48 |        |                            |
|         | TOTAL  | 1,369,905.48 |        |                            |

## ESF-06 FIDEICOMISOS, MANDATOS Y CONTRATOS ANÁLOGOS:

| Cuenta  | Nombre de la Cuenta                         | Monto | Tipo | Característica |
|---------|---|-------|------|----------------|
| 1.2.1.3 | FIDEICOMISOS, MANDATOS Y CONTRATOS ANÁLOGOS | 0.00  |      |                |
|         | TOTAL                                       | 0.00  |      |                |

## ESF-07 PARTICIPACIONES Y APORTACIONES DE CAPITAL, INVERSIONES A LARGO PLAZO Y TÍTULOS Y VALORES A LARGO PLAZO:

| Cuenta  | Nombre de la Cuenta                       | Monto |
|---------|---|-------|
| 1.2.1.1 | INVERSIONES A LARGO PLAZO                 | 0.00  |
| 1.2.1.2 | TÍTULOS Y VALORES A LARGO PLAZO           | 0.00  |
| 1.2.1.4 | PARTICIPACIONES Y APORTACIONES DE CAPITAL | 0.00  |
|         | TOTAL                                     | 0.00  |

MUNICIPIO DE TEHUACÁN PUEBLA

NOTAS A LOS ESTADOS FINANCIEROS  
 NOTAS AL ESTADO DE SITUACIÓN FINANCIERA  
 Del 1 de Enero al 31 de Julio de 2025  
 (Cifras en Pesos)

ESF-08 BIENES MUEBLES E INMUEBLES:

| Cuenta  | Nombre de la Cuenta   | Monto          | Dep. Gasto    | Dep. Acum.     | Método      | Tasas (*) | Criterios |
|---------|---|----------------|---------------|----------------|-------------|-----------|-----------|
| 1.2.3   | BIENES INMUEBLES, INFRAESTRUCTURA Y CONSTRUCCIONES EN PROCESO | 618,948,870.30 | 6,208,664.58  | 59,982,934.45  | Línea recta |           |           |
| 1.2.3.1 | TERRENOS  | 447,541,115.41 | 0.00          | 0.00           | Línea recta |           |           |
| 1.2.3.2 | VIVIENDAS   | 0.00           | 0.00          | 0.00           | Línea recta |           |           |
| 1.2.3.3 | EDIFICIOS NO HABITACIONALES                                   | 151,384,285.14 | 6,208,664.58  | 59,982,934.45  | Línea recta |           |           |
| 1.2.3.4 | INFRAESTRUCTURA   | 17,298,099.87  | 0.00          | 0.00           | Línea recta |           |           |
| 1.2.3.5 | CONSTRUCCIONES EN PROCESO EN BIENES DE DOMINIO PÚBLICO        | 2,725,369.88   | 0.00          | 0.00           | Línea recta |           |           |
| 1.2.3.6 | CONSTRUCCIONES EN PROCESO EN BIENES PROPIOS                   | 0.00           | 0.00          | 0.00           | Línea recta |           |           |
| 1.2.3.9 | OTROS BIENES INMUEBLES  | 0.00           | 0.00          | 0.00           | Línea recta |           |           |
| 1.2.4   | BIENES MUEBLES  | 309,160,231.93 | 20,993,145.24 | 176,695,353.18 | Línea recta |           |           |
| 1.2.4.1 | MOBILIARIO Y EQUIPO DE ADMINISTRACIÓN                         | 51,595,933.55  | 3,453,129.00  | 33,036,743.46  | Línea recta |           |           |
| 1.2.4.2 | MOBILIARIO Y EQUIPO EDUCACIONAL Y RECREATIVO                  | 8,676,387.28   | 1,528,039.61  | 3,431,269.78   | Línea recta |           |           |
| 1.2.4.3 | EQUIPO E INSTRUMENTAL MÉDICO Y DE LABORATORIO                 | 17,307,741.41  | 1,804,997.55  | 4,976,029.59   | Línea recta |           |           |
| 1.2.4.4 | VEHÍCULOS Y EQUIPO DE TRANSPORTE                              | 172,071,800.31 | 12,402,419.71 | 106,918,301.17 | Línea recta |           |           |
| 1.2.4.5 | EQUIPO DE DEFENSA Y SEGURIDAD                                 | 10,946,418.93  | 0.00          | 891,531.32     | Línea recta |           |           |
| 1.2.4.6 | MAQUINARIA, OTROS EQUIPOS Y HERRAMIENTAS                      | 47,124,118.65  | 1,753,971.83  | 27,314,361.22  | Línea recta |           |           |
| 1.2.4.7 | COLECCIONES, OBRAS DE ARTE Y OBJETOS VALIOSOS                 | 1,437,831.80   | 50,587.54     | 127,116.64     | Línea recta |           |           |
| 1.2.4.8 | ACTIVOS BIOLÓGICOS  | 0.00           | 0.00          | 0.00           | Línea recta |           |           |
|         | TOTAL   | 928,109,102.23 | 27,201,809.82 | 236,678,287.63 |             |           |           |

(\*) La tasa anual es general salvo excepciones específicas

ESF-09 INTANGIBLES Y DIFERIDOS:

| Cuenta  | Nombre de la Cuenta                   | Monto        | Amort. Gasto | Amort. Acum. | Método      | Tasas (*) | Criterios |
|---------|---------------------------------------|--------------|--------------|--------------|-------------|-----------|-----------|
| 1.2.5   | ACTIVOS INTANGIBLES                   | 9,067,879.39 | 71,689.80    | 4,995,482.28 | Línea recta |           |           |
| 1.2.5.1 | SOFTWARE                              | 5,789,519.09 | 0.00         | 4,889,405.09 | Línea recta |           |           |
| 1.2.5.2 | PATENTES, MARCAS Y DERECHOS           | 12,470.37    | 727.44       | 3,221.52     | Línea recta |           |           |
| 1.2.5.3 | CONCESIONES Y FRANQUICIAS             | 0.00         | 0.00         | 0.00         | Línea recta |           |           |
| 1.2.5.4 | LICENCIAS                             | 3,265,889.93 | 70,962.36    | 102,855.67   | Línea recta |           |           |
| 1.2.5.9 | OTROS ACTIVOS INTANGIBLES             | 0.00         | 0.00         | 0.00         | Línea recta |           |           |
| 1.2.7   | ACTIVOS DIFERIDOS                     | 0.00         | 0.00         | 0.00         | Línea recta |           |           |
| 1.2.7.1 | ESTUDIOS, FORMULACIÓN Y EVALUACIÓN DE | 0.00         | 0.00         | 0.00         | Línea recta |           |           |

MUNICIPIO DE TEHUACÁN PUEBLA

NOTAS A LOS ESTADOS FINANCIEROS  
NOTAS AL ESTADO DE SITUACIÓN FINANCIERA  
Del 1 de Enero al 31 de Julio de 2025  
(Cifras en Pesos)

|         |  |              |           |              |             |
|---------|--|--------------|-----------|--------------|-------------|
| 1.2.7.2 | PROYECTOS<br>DERECHOS SOBRE BIENES EN RÉGIMEN DE<br>ARRENDAMIENTO FINANCIERO | 0.00         | 0.00      | 0.00         | Línea recta |
| 1.2.7.3 | GASTOS PAGADOS POR ADELANTADO A LARGO<br>PLAZO                               | 0.00         | 0.00      | 0.00         | Línea recta |
| 1.2.7.4 | ANTICIPOS A LARGO PLAZO  | 0.00         | 0.00      | 0.00         | Línea recta |
| 1.2.7.5 | BENEFICIOS AL RETIRO DE EMPLEADOS<br>PAGADOS POR ADELANTADO                  | 0.00         | 0.00      | 0.00         | Línea recta |
| 1.2.7.9 | OTROS ACTIVOS DIFERIDOS  | 0.00         | 0.00      | 0.00         | Línea recta |
|         | TOTAL  | 9,067,879.39 | 71,689.80 | 4,995,482.28 |             |

(\*) La tasa anual es general salvo excepciones específicas

ESF-10 ESTIMACIONES Y DETERIOROS:

| Cuenta  | Nombre de la Cuenta  | Monto | Criterio |
|---------|--|-------|----------|
| 1.1.6   | ESTIMACIÓN POR PÉRDIDAS O DETERIORO DE<br>ACTIVOS CIRCULANTES                              | 0.00  |          |
| 1.1.6.1 | ESTIMACIONES PARA CUENTAS INCOBRABLES<br>POR DERECHOS A RECIBIR EFECTIVO<br>O EQUIVALENTES | 0.00  |          |
| 1.1.6.2 | ESTIMACIÓN POR DETERIORO DE INVENTARIOS  | 0.00  |          |
|         | TOTAL  | 0.00  |          |

ESF-11 OTROS ACTIVOS:

| Cuenta  | Nombre de la Cuenta                | Monto | Característica |
|---------|------------------------------------|-------|----------------|
| 1.1.9   | OTROS ACTIVOS CIRCULANTES          | 0.00  |                |
| 1.2.9.1 | BIENES EN CONCESIÓN                | 0.00  |                |
| 1.2.9.2 | BIENES EN ARRENDAMIENTO FINANCIERO | 0.00  |                |
| 1.2.9.3 | BIENES EN COMODATO                 | 0.00  |                |
|         | TOTAL                              | 0.00  |                |

ESF-12 CUENTAS Y DOCUMENTOS POR PAGAR:

| Cuenta  | Nombre de la Cuenta                             | Monto         | 90 días       | 180 días | 365 días   | +365 días     | Factibilidad de pago |
|---------|---|---------------|---------------|----------|------------|---------------|----------------------|
| 2.1.1   | CUENTAS POR PAGAR A CORTO PLAZO                 | 34,009,612.91 | 22,194,912.24 | 0.00     | 845,251.50 | 10,969,449.17 |                      |
| 2.1.1.1 | SERVICIOS PERSONALES POR PAGAR A CORTO<br>PLAZO | 1,141,486.36  | 60,573.66     | 0.00     | 6,190.00   | 1,074,722.70  |                      |
| 2.1.1.2 | PROVEEDORES POR PAGAR A CORTO PLAZO             | 12,249,206.73 | 7,436,720.43  | 0.00     | 365,741.51 | 4,446,744.79  |                      |
| 2.1.1.3 | CONTRATISTAS POR OBRAS PÚBLICAS POR             | 2,650,298.74  | 0.00          | 0.00     | 0.00       | 2,650,298.74  |                      |

MUNICIPIO DE TEHUACÁN PUEBLA

NOTAS A LOS ESTADOS FINANCIEROS  
 NOTAS AL ESTADO DE SITUACIÓN FINANCIERA  
 Del 1 de Enero al 31 de Julio de 2025  
 (Cifras en Pesos)

|         |  |               |               |      |            |               |
|---------|--|---------------|---------------|------|------------|---------------|
| 2.1.1.4 | PAGAR A CORTO PLAZO<br>PARTICIPACIONES Y APORTACIONES POR<br>PAGAR A CORTO PLAZO | 9,090,909.11  | 9,090,909.11  | 0.00 | 0.00       | 0.00          |
| 2.1.1.5 | TRANSFERENCIAS OTORGADAS POR PAGAR A<br>CORTO PLAZO                              | 1,214,210.64  | 252,664.00    | 0.00 | 6,707.00   | 954,839.64    |
| 2.1.1.6 | INTERESES, COMISIONES Y OTROS GASTOS DE<br>LA DEUDA PÚBLICA                      | 0.00          | 0.00          | 0.00 | 0.00       | 0.00          |
| 2.1.1.7 | RETENCIONES Y CONTRIBUCIONES POR PAGAR<br>A CORTO PLAZO                          | 4,804,835.60  | 4,736,493.28  | 0.00 | 18,769.99  | 49,572.33     |
| 2.1.1.8 | DEVOLUCIONES DE LA LEY DE INGRESOS POR<br>PAGAR A CORTO PLAZO                    | 0.00          | 0.00          | 0.00 | 0.00       | 0.00          |
| 2.1.1.9 | OTRAS CUENTAS POR PAGAR A CORTO PLAZO  | 2,858,665.73  | 617,551.76    | 0.00 | 447,843.00 | 1,793,270.97  |
| 2.1.2   | DOCUMENTOS POR PAGAR A CORTO PLAZO   | 4,005.60      | 2,969.60      | 0.00 | 0.00       | 1,036.00      |
| 2.1.2.1 | DOCUMENTOS COMERCIALES POR PAGAR A<br>CORTO PLAZO                                | 0.00          | 0.00          | 0.00 | 0.00       | 0.00          |
| 2.1.2.2 | DOCUMENTOS CON CONTRATISTAS POR OBRAS<br>PÚBLICAS POR PAGAR A CORTO PLAZO        | 0.00          | 0.00          | 0.00 | 0.00       | 0.00          |
| 2.1.2.9 | OTROS DOCUMENTOS POR PAGAR A CORTO PLAZO   | 4,005.60      | 2,969.60      | 0.00 | 0.00       | 1,036.00      |
|         | TOTAL  | 34,013,618.51 | 22,197,881.84 | 0.00 | 845,251.50 | 10,970,485.17 |

ESF-13 FONDOS Y BIENES DE TERCEROS:

| Cuenta  | Nombre de la Cuenta   | Monto | Naturaleza | Característica |
|---------|---|-------|------------|----------------|
| 2.1.6   | FONDOS Y BIENES DE TERCEROS EN GARANTÍA<br>Y/O ADMINISTRACIÓN A CORTO PLAZO | 0.00  |            |                |
| 2.1.6.1 | FONDOS EN GARANTÍA A CORTO PLAZO  | 0.00  |            |                |
| 2.1.6.2 | FONDOS EN ADMINISTRACIÓN A CORTO PLAZO                                      | 0.00  |            |                |
| 2.1.6.3 | FONDOS CONTINGENTES A CORTO PLAZO   | 0.00  |            |                |
| 2.1.6.4 | FONDOS DE FIDEICOMISOS, MANDATOS Y<br>CONTRATOS ANÁLOGOS A CORTO PLAZO      | 0.00  |            |                |
| 2.1.6.5 | OTROS FONDOS DE TERCEROS EN GARANTÍA<br>Y/O ADMINISTRACIÓN A CORTO PLAZO    | 0.00  |            |                |
| 2.1.6.6 | VALORES Y BIENES EN GARANTÍA A CORTO<br>PLAZO                               | 0.00  |            |                |
| 2.2.5   | FONDOS Y BIENES DE TERCEROS EN GARANTÍA<br>Y/O ADMINISTRACIÓN A LARGO PLAZO | 0.00  |            |                |
| 2.2.5.1 | FONDOS EN GARANTÍA A LARGO PLAZO  | 0.00  |            |                |
| 2.2.5.2 | FONDOS EN ADMINISTRACIÓN A LARGO PLAZO                                      | 0.00  |            |                |
| 2.2.5.3 | FONDOS CONTINGENTES A LARGO PLAZO   | 0.00  |            |                |
| 2.2.5.4 | FONDOS DE FIDEICOMISOS, MANDATOS Y  | 0.00  |            |                |

NOTAS A LOS ESTADOS FINANCIEROS  
 NOTAS AL ESTADO DE SITUACIÓN FINANCIERA  
 Del 1 de Enero al 31 de Julio de 2025  
 (Cifras en Pesos)

|         |  |      |  |  |
|---------|--|------|--|--|
| 2.2.5.5 | CONTRATOS ANÁLOGOS A LARGO PLAZO<br>OTROS FONDOS DE TERCEROS EN GARANTÍA<br>Y/O ADMINISTRACIÓN A LARGO PLAZO | 0.00 |  |  |
| 2.2.5.6 | VALORES Y BIENES EN GARANTÍA A LARGO<br>PLAZO  | 0.00 |  |  |
|         | TOTAL  | 0.00 |  |  |

## ESF-14 PASIVOS DIFERIDOS:

| Cuenta  | Nombre de la Cuenta                                | Monto | Naturaleza | Característica |
|---------|--|-------|------------|----------------|
| 2.1.5   | PASIVOS DIFERIDOS A CORTO PLAZO                    | 0.00  |            |                |
| 2.1.5.1 | INGRESOS COBRADOS POR ADELANTADO A<br>CORTO PLAZO  | 0.00  |            |                |
| 2.1.5.2 | INTERESES COBRADOS POR ADELANTADO A<br>CORTO PLAZO | 0.00  |            |                |
| 2.1.5.9 | OTROS PASIVOS DIFERIDOS A CORTO PLAZO              | 0.00  |            |                |
| 2.2.4   | PASIVOS DIFERIDOS A LARGO PLAZO                    | 0.00  |            |                |
| 2.2.4.1 | CRÉDITOS DIFERIDOS A LARGO PLAZO                   | 0.00  |            |                |
| 2.2.4.2 | INTERESES COBRADOS POR ADELANTADO A<br>LARGO PLAZO | 0.00  |            |                |
| 2.2.4.9 | OTROS PASIVOS DIFERIDOS A LARGO PLAZO              | 0.00  |            |                |
|         | TOTAL  | 0.00  |            |                |

## ESF-15 PROVISIONES:

| Cuenta  | Nombre de la Cuenta                                | Monto | Naturaleza | Característica |
|---------|--|-------|------------|----------------|
| 2.1.7   | PROVISIONES A CORTO PLAZO                          | 0.00  |            |                |
| 2.1.7.1 | PROVISIÓN PARA DEMANDAS Y JUICIOS A<br>CORTO PLAZO | 0.00  |            |                |
| 2.1.7.2 | PROVISIÓN PARA CONTINGENCIAS A CORTO<br>PLAZO      | 0.00  |            |                |
| 2.1.7.9 | OTRAS PROVISIONES A CORTO PLAZO                    | 0.00  |            |                |
| 2.2.6   | PROVISIONES A LARGO PLAZO                          | 0.00  |            |                |
| 2.2.6.1 | PROVISIÓN PARA DEMANDAS Y JUICIOS A<br>LARGO PLAZO | 0.00  |            |                |
| 2.2.6.2 | PROVISIÓN PARA PENSIONES A LARGO PLAZO             | 0.00  |            |                |
| 2.2.6.3 | PROVISIÓN PARA CONTINGENCIAS A LARGO<br>PLAZO      | 0.00  |            |                |
| 2.2.6.9 | OTRAS PROVISIONES A LARGO PLAZO                    | 0.00  |            |                |
|         | TOTAL  | 0.00  |            |                |

NOTAS A LOS ESTADOS FINANCIEROS  
 NOTAS AL ESTADO DE SITUACIÓN FINANCIERA  
 Del 1 de Enero al 31 de Julio de 2025  
 (Cifras en Pesos)

ESF-16 OTROS PASIVOS:

| Cuenta  | Nombre de la Cuenta         | Monto        | Naturaleza | Característica |
|---------|-----------------------------|--------------|------------|----------------|
| 2.1.9   | OTROS PASIVOS A CORTO PLAZO | 1,839,886.83 |            |                |
| 2.1.9.1 | INGRESOS POR CLASIFICAR     | 1,839,886.83 |            |                |
| 2.1.9.2 | RECAUDACIÓN POR PARTICIPAR  | 0.00         |            |                |
| 2.1.9.9 | OTROS PASIVOS CIRCULANTES   | 0.00         |            |                |
|         | TOTAL                       | 1,839,886.83 |            |                |

Bajo protesta de decir verdad declaramos que los Estados Financieros y sus notas son razonablemente correctos y son responsabilidad del emisor.

ESTADOS UNIDOS MEXICANOS

PRESIDENCIA MUNICIPAL  
 AYUNTAMIENTO DE TEHUACÁN, PUE.  
 2024-2027  
 Sananda Tehuacán  
 100.1.5

C. ALEJANDRO BARROSO CHAVEZ  
 PRESIDENTE MUNICIPAL.

ESTADOS UNIDOS MEXICANOS

SECRETARÍA DEL AYUNTAMIENTO DE TEHUACÁN  
 ADMINISTRACIÓN 2024-2027  
 Sananda Tehuacán  
 100.1.6

C. RAYMUNDO PEREZ PEREZMITRE  
 SECRETARIO GENERAL

ESTADOS UNIDOS MEXICANOS

GOBIERNO MUNICIPAL  
 Sananda Tehuacán  
 2024-2027  
 TESORERÍA MUNICIPAL  
 200.1.7

C. ALBERTO LEONARDO FUENTES PACHICO  
 TESORERO MUNICIPAL.

ESTADOS UNIDOS MEXICANOS

GOBIERNO MUNICIPAL  
 2024-2027  
 Sananda Tehuacán  
 DIRECCIÓN DE CONTABILIDAD E INGRESOS  
 200.3.01

C. BONFILIO TORRES PERALTA  
 DIR. DE CONTABILIDAD E INGRESOS (ELABORÓ)

MUNICIPIO DE TEHUACÁN PUEBLA

NOTAS A LOS ESTADOS FINANCIEROS  
 NOTAS AL ESTADO DE VARIACIÓN EN LA HACIENDA PÚBLICA/PATRIMONIO  
 Del 1 de Enero al 31 de Julio de 2025  
 (Cifras en Pesos)

VPH-01 PATRIMONIO CONTRIBUIDO:

| Cuenta | Nombre de la Cuenta                             | Monto          | Tipo | Naturaleza |
|--------|---|----------------|------|------------|
| 3.1.1  | APORTACIONES                                    | 898,525,785.20 |      |            |
| 3.1.2  | DONACIONES DE CAPITAL                           | 32,586,005.31  |      |            |
| 3.1.3  | ACTUALIZACIÓN DE LA HACIENDA PÚBLICA/PATRIMONIO | 0.00           |      |            |
|        | TOTAL   | 931,111,790.51 |      |            |

H-02 PATRIMONIO GENERADO:

| Cuenta  | Nombre de la Cuenta                                    | Monto           | Procedencia |
|---------|--|-----------------|-------------|
| 3.2.1   | RESULTADO DEL EJERCICIO (AHORRO/DESAHORRO)             | 231,744,453.70  |             |
| 3.2.2   | RESULTADOS DE EJERCICIOS ANTERIORES                    | 253,244,514.98  |             |
| 3.2.3   | REVALÚOS   | 0.00            |             |
| 3.2.3.1 | REVALÚO DE BIENES INMUEBLES                            | 0.00            |             |
| 3.2.3.2 | REVALÚO DE BIENES MUEBLES                              | 0.00            |             |
| 3.2.3.3 | REVALÚO DE BIENES INTANGIBLES                          | 0.00            |             |
| 3.2.3.9 | OTROS REVALÚOS   | 0.00            |             |
| 3.2.4   | RESERVAS   | 0.00            |             |
| 3.2.4.1 | RESERVAS DE PATRIMONIO                                 | 0.00            |             |
| 3.2.4.2 | RESERVAS TERRITORIALES                                 | 0.00            |             |
| 3.2.4.3 | RESERVAS POR CONTINGENCIAS                             | 0.00            |             |
| 3.2.5   | RECTIFICACIONES DE RESULTADOS DE EJERCICIOS ANTERIORES | -316,457,650.90 |             |
| 3.2.5.1 | CAMBIOS EN POLÍTICAS CONTABLES                         | -697,523.76     |             |
| 3.2.5.2 | CAMBIOS POR ERRORES CONTABLES                          | -315,760,127.14 |             |
| 3.2.5.3 | CAMBIOS EN ESTIMACIONES CONTABLES                      | 0.00            |             |
|         | TOTAL  | 168,531,317.78  |             |

Bajo protesta de decir verdad, declaramos que los Estados Financieros y las notas, son razonablemente correctos y son responsabilidad del emisor.

PRESIDENCIA MUNICIPAL

AYUNTAMIENTO  
 TEHUACÁN, PUE.  
 2024-2027  
 Sananda Tehuacan

C. ALEJANDRO BARROSO CHAVEZ  
 PRESIDENTE MUNICIPAL

SECRETARÍA DEL  
 AYUNTAMIENTO  
 DE TEHUACÁN  
 ADMINISTRACIÓN  
 2024-2027  
 Sananda Tehuacan

C. RAYMUNDO PEREZ PEREZMITRE  
 SECRETARIO GENERAL

ESTADOS UNIDOS MEXICANOS

Gobierno Municipal  
 Sananda Tehuacan  
 2024-2027  
 TESORERÍA MUNICIPAL  
 200.1.7

C. ALBERTO LEONARDO FUENTES PACHECO  
 TESORERO MUNICIPAL.

C. BONIFILIO TORRES PERALTA  
 R. DE CONTABILIDAD E INGRESOS (ELABORÓ)

DIRECCIÓN DE  
 CONTABILIDAD  
 E INGRESOS  
 200.3.02

## MUNICIPIO DE TEHUACÁN PUEBLA

NOTAS A LOS ESTADOS FINANCIEROS  
 NOTAS AL ESTADO DE FLUJOS DE EFECTIVO  
 Del 1 de Enero al 31 de Julio de 2025  
 (Cifras en Pesos)

## EFE-01 FLUJO DE EFECTIVO:

| Concepto   | 2025           | 2024           |
|--|----------------|----------------|
| 1.1.1.1 EFECTIVO   | 700,055.60     | 203,003.50     |
| 1.1.1.2 BANCOS/TESORERÍA   | 377,134,075.02 | 163,823,128.68 |
| 1.1.1.3 BANCOS/DEPENDENCIAS Y OTROS                                    | 0.00           | 0.00           |
| 1.1.1.4 INVERSIONES TEMPORALES (HASTA 3 MESES)                         | 0.00           | 0.00           |
| 1.1.1.5 FONDOS CON AFECTACIÓN ESPECÍFICA                               | 0.00           | 0.00           |
| 1.1.1.6 DEPÓSITOS DE FONDOS DE TERCEROS EN GARANTÍA Y/O ADMINISTRACIÓN | 0.00           | 0.00           |
| 1.1.1.9 OTROS EFECTIVOS Y EQUIVALENTES                                 | 0.00           | 0.00           |
| 1.1.1 TOTAL  | 377,834,130.62 | 164,026,132.18 |

## EFE-02 ADQUISICIONES DE ACTIVIDADES DE INVERSIÓN EFECTIVAMENTE PAGADAS:

| Concepto  | 2025          | 2024           |
|---|---------------|----------------|
| 1.2.3 BIENES INMUEBLES, INFRAESTRUCTURA Y CONSTRUCCIONES EN PROCESO | 53,647,326.73 | 436,079,533.20 |
| 1.2.3.1 TERRENOS  | 0.00          | 0.00           |
| 1.2.3.2 VIVIENDAS   | 0.00          | 0.00           |
| 1.2.3.3 EDIFICIOS NO HABITACIONALES                                 | 0.00          | 0.00           |
| 1.2.3.4 INFRAESTRUCTURA   | 0.00          | 0.00           |
| 1.2.3.5 CONSTRUCCIONES EN PROCESO EN BIENES DE DOMINIO PÚBLICO      | 22,785,628.15 | 411,020,026.35 |
| 1.2.3.6 CONSTRUCCIONES EN PROCESO EN BIENES PROPIOS                 | 30,861,698.58 | 25,059,506.85  |
| 1.2.3.9 OTROS BIENES INMUEBLES                                      | 0.00          | 0.00           |
| 1.2.4 BIENES MUEBLES  | 1,104,177.03  | 84,610,244.04  |
| 1.2.4.1 MOBILIARIO Y EQUIPO DE ADMINISTRACIÓN                       | 31,515.75     | 15,811,551.29  |
| 1.2.4.2 MOBILIARIO Y EQUIPO EDUCACIONAL Y RECREATIVO                | 0.00          | 7,808,481.18   |
| 1.2.4.3 EQUIPO E INSTRUMENTAL MÉDICO Y DE LABORATORIO               | 299,892.48    | 13,351,574.17  |
| 1.2.4.4 VEHÍCULOS Y EQUIPO DE TRANSPORTE                            | 0.00          | 37,472,957.84  |
| 1.2.4.5 EQUIPO DE DEFENSA Y SEGURIDAD                               | 0.00          | 0.00           |
| 1.2.4.6 MAQUINARIA, OTROS EQUIPOS Y HERRAMIENTAS                    | 772,768.80    | 9,958,271.56   |
| 1.2.4.7 COLECCIONES, OBRAS DE ARTE Y OBJETOS VALIOSOS               | 0.00          | 207,408.00     |
| 1.2.4.8 ACTIVOS BIOLÓGICOS  | 0.00          | 0.00           |
| 1.2.5 ACTIVOS INTANGIBLES   | 0.00          | 3,039,463.32   |
| 1.2.5.1 SOFTWARE  | 0.00          | 427,141.00     |
| 1.2.5.2 PATENTES, MARCAS Y DERECHOS                                 | 0.00          | 0.00           |
| 1.2.5.3 CONCESIONES Y FRANQUICIAS                                   | 0.00          | 0.00           |
| 1.2.5.4 LICENCIAS   | 0.00          | 2,612,322.32   |
| 1.2.5.9 OTROS ACTIVOS INTANGIBLES                                   | 0.00          | 0.00           |
| TOTAL DE APLICACIÓN DE EFECTIVO POR ACTIVIDADES DE INVERSIÓN        | 54,751,503.76 | 523,729,240.56 |

MUNICIPIO DE TEHUACÁN PUEBLA

NOTAS A LOS ESTADOS FINANCIEROS  
 NOTAS AL ESTADO DE FLUJOS DE EFECTIVO  
 Del 1 de Enero al 31 de Julio de 2025  
 (Cifras en Pesos)


EFE-03 CONCILIACIÓN DE LOS FLUJOS DE EFECTIVO NETOS DE LAS ACTIVIDADES DE OPERACIÓN:

| Concepto  | 2025           | 2024            |
|---|----------------|-----------------|
| 3.2.1 RESULTADO DEL EJERCICIO (AHORRO/DESAHORRO)                    | 231,744,453.70 | -202,436,100.43 |
| (+) MOVIMIENTOS DE PARTIDAS QUE NO AFECTAN AL EFECTIVO              | 80,991,694.40  | 460,948,228.34  |
| 5.4 INTERESES, COMISIONES Y OTROS GASTOS DE LA DEUDA PÚBLICA        | 0.00           | 0.00            |
| 5.5 OTROS GASTOS Y PÉRDIDAS EXTRAORDINARIAS                         | 27,273,499.62  | 34,066,505.22   |
| 5.6 INVERSIÓN PÚBLICA   | 46,461,943.34  | 413,991,629.20  |
| 2.1.1 INCREMENTOS EN CUENTAS POR PAGAR DE ACTIVIDADES DE OPERACIÓN  | 7,256,251.44   | 12,890,093.92   |
| (-) MOVIMIENTOS DE PARTIDAS QUE NO AFECTAN AL EFECTIVO              | 61,211.32      | -3,668,915.82   |
| 4.x INGRESOS DE OPERACIÓN NO PRESUPUESTARIOS                        | 19,536.82      | 902,001.00      |
| 1x, 5x GASTOS DE OPERACIÓN NO CONTABLES                             | 0.00           | -4,570,916.82   |
| 1.1.2 INCREMENTOS EN CUENTAS POR COBRAR DE ACTIVIDADES DE OPERACIÓN | 41,674.50      | 0.00            |
| (=) FLUJOS DE EFECTIVO NETOS DE LAS ACTIVIDADES DE OPERACIÓN        | 312,674,936.78 | 262,181,043.73  |

Bajo protesta de decir verdad declaramos que los Estados Financieros y sus notas, son razonablemente correctos y son responsabilidad del emisor.



C. ALEJANDRO BARROSO CHAVEZ  
 PRESIDENTE MUNICIPAL




C. RAYMUNDO PEREZ PEREZ  
 SECRETARIO GENERAL



C. ALBERTO LEONARDO FUENTES PACHECO  
 TESORERO MUNICIPAL.

C. BONFILIO TORRES PERALTA  
 DIR. DE CONTABILIDAD E INGRESOS (ELABORÓ)



MUNICIPIO DE TEHUACÁN PUEBLA  
 NOTAS A LOS ESTADOS FINANCIEROS  
 CONCILIACIÓN  
 Del 1 de Enero al 31 de Julio de 2025  
 (Cifras en Pesos)

CONCILIACIÓN ENTRE LOS INGRESOS PRESUPUESTARIOS Y CONTABLES:

|     | Concepto  | 2025           |
|-----|---|----------------|
|     | 1. Total de Ingresos Presupuestarios  | 758,987,693.71 |
|     | 2. Más ingresos contables no presupuestarios                                      | 19,536.82      |
| 2.1 | INGRESOS FINANCIEROS  | 0.00           |
| 2.2 | INCREMENTO POR VARIACIÓN DE INVENTARIOS   | 0.00           |
| 2.3 | DISMINUCIÓN DEL EXCESO DE ESTIMACIONES<br>POR PÉRDIDA O DETERIORO U OBSOLESCENCIA | 0.00           |
| 2.4 | DISMINUCIÓN DEL EXCESO DE PROVISIONES   | 0.00           |
| 2.5 | OTROS INGRESOS Y BENEFICIOS VARIOS  | 19,536.82      |
| 2.6 | OTROS INGRESOS CONTABLES NO<br>PRESUPUESTARIOS                                    | 0.00           |
|     | 3. Menos ingresos presupuestarios no contables                                    | 0.00           |
| 3.1 | APROVECHAMIENTOS PATRIMONIALES  | 0.00           |
| 3.2 | INGRESOS DERIVADOS DE FINANCIAMIENTOS   | 0.00           |
| 3.3 | OTROS INGRESOS PRESUPUESTARIOS NO<br>CONTABLES                                    | 0.00           |
|     | 4. Total de Ingresos Contables (4 = 1 + 2 - 3)                                    | 759,007,230.53 |

## MUNICIPIO DE TEHUACÁN PUEBLA

NOTAS A LOS ESTADOS FINANCIEROS  
CONCILIACIÓNDel 1 de Enero al 31 de Julio de 2025  
(Cifras en Pesos)

## CONCILIACIÓN ENTRE LOS EGRESOS PRESUPUESTARIOS Y LOS GASTOS CONTABLES:

| Concepto  | 2025           |
|---|----------------|
| 1. Total de egresos presupuestarios   | 509,649,922.41 |
| 2. Menos egresos presupuestarios no contables                                 | 56,122,588.54  |
| 2.1 MATERIAS PRIMAS Y MATERIALES DE PRODUCCIÓN Y COMERCIALIZACIÓN             | 0.00           |
| 2.2 MATERIALES Y SUMINISTROS  | 0.00           |
| 2.3 MOBILIARIO Y EQUIPO DE ADMINISTRACIÓN                                     | 1,333,596.15   |
| 2.4 MOBILIARIO Y EQUIPO EDUCACIONAL Y RECREATIVO                              | 17,975.98      |
| 2.5 EQUIPO E INSTRUMENTAL MÉDICO Y DE LABORATORIO                             | 299,892.48     |
| 2.6 VEHÍCULOS Y EQUIPO DE TRANSPORTE  | 0.00           |
| 2.7 EQUIPO DE DEFENSA Y SEGURIDAD   | 0.00           |
| 2.8 MAQUINARIA, OTROS EQUIPOS Y HERRAMIENTAS                                  | 823,797.20     |
| 2.9 ACTIVOS BIOLÓGICOS  | 0.00           |
| 2.10 BIENES INMUEBLES   | 0.00           |
| 2.11 ACTIVOS INTANGIBLES  | 0.00           |
| 2.12 OBRA PÚBLICA EN BIENES DE DOMINIO PÚBLICO                                | 22,785,628.15  |
| 2.13 OBRA PÚBLICA EN BIENES PROPIOS   | 30,861,698.58  |
| 2.14 ACCIONES Y PARTICIPACIONES DE CAPITAL                                    | 0.00           |
| 2.15 COMPRA DE TÍTULOS Y VALORES  | 0.00           |
| 2.16 CONCESIÓN DE PRÉSTAMOS   | 0.00           |
| 2.17 INVERSIONES EN FIDEICOMISOS, MANDATOS Y OTROS ANÁLOGOS                   | 0.00           |
| 2.18 PROVISIONES PARA CONTINGENCIAS Y OTRAS EROGACIONES ESPECIALES            | 0.00           |
| 2.19 AMORTIZACIÓN DE LA DEUDA PÚBLICA   | 0.00           |
| 2.20 ADEUDOS DE EJERCICIOS FISCALES ANTERIORES (ADEFAS)                       | 0.00           |
| 2.21 OTROS EGRESOS PRESUPUESTARIOS NO CONTABLES                               | 0.00           |
| 3. Más gastos contables no presupuestarios                                    | 73,735,442.96  |
| 3.1 ESTIMACIONES, DEPRECIACIONES, DETERIOROS, OBSOLESCENCIAS Y AMORTIZACIONES | 27,273,499.62  |
| 3.2 PROVISIONES   | 0.00           |
| 3.3 DISMINUCIONES DE INVENTARIOS  | 0.00           |
| 3.4 OTROS GASTOS  | 0.00           |
| 3.5 INVERSIÓN PÚBLICA NO CAPITALIZABLE  | 46,461,943.34  |
| 3.6 MATERIALES Y SUMINISTROS (CONSUMOS)                                       | 0.00           |
| 3.7 OTROS GASTOS CONTABLES NO PRESUPUESTARIOS                                 | 0.00           |
| 4. Total de Gastos Contables (4 = 1 - 2 + 3)                                  | 527,262,776.83 |

MUNICIPIO DE TEHUACÁN PUEBLA

NOTAS A LOS ESTADOS FINANCIEROS  
CONCILIACIÓN

Del 1 de Enero al 31 de Julio de 2025  
(Cifras en Pesos)

Bajo protesta de decir verdad declaramos que los Estados Financieros y sus notas,  
son razonablemente correctos y son responsabilidad del emisor.



PRESIDENCIA  
MUNICIPAL  
AYUNTAMIENTO  
TEHUACÁN, PUE.  
2024-2027

C. ALEJANDRO BARROSO CHAVEZ  
PRESIDENTE MUNICIPAL



SECRETARÍA DEL  
AYUNTAMIENTO  
DE TEHUACÁN  
ADMINISTRACIÓN  
2024-2027  
Rancho Tehuacán  
100.1.6

C. RAYMUNDO PEREZ PEREZMITRE  
SECRETARIO GENERAL



Gobierno Municipal  
Tehuacán  
2024-2027  
TESORERÍA  
MUNICIPAL  
200.1.7

C. ALBERTO LEONARDO FUENTES PACHECO  
TESORERO MUNICIPAL.



Gobierno Municipal  
2024-2027  
DIRECCIÓN DE  
CONTABILIDAD  
E INGRESOS  
200.3.62

C. BENEFILIO TORRES PERALTA  
DIR. DE CONTABILIDAD E INGRESOS (ELABORÓ)

## MUNICIPIO DE TEHUACÁN PUEBLA

## NOTAS A LOS ESTADOS FINANCIEROS

## NOTAS DE MEMORIA

Del 1 de Enero al 31 de Julio de 2025  
(Cifras en Pesos)

## MEM-01 CUENTAS DE ORDEN CONTABLES:

| Cuenta | Nombre de la Cuenta  | Saldo Inicial | Cargos | Abonos | Saldo Final       |
|--------|--|---------------|--------|--------|-------------------|
| 7      | CUENTAS DE ORDEN CONTABLES   | 0.00          | 0.00   | 0.00   | 0.00 (d)          |
| 7.1    | VALORES  | 0.00          | 0.00   | 0.00   | 0.00 (d)          |
| 7.1.1  | VALORES EN CUSTODIA  | 0.00          | 0.00   | 0.00   | 0.00 (d)          |
| 7.1.2  | CUSTODIA DE VALORES  | 0.00          | 0.00   | 0.00   | 0.00 (a)          |
| 7.1.3  | INSTRUMENTOS DE CRÉDITO PRESTADOS A FORMADORES DE MERCADO                                      | 0.00          | 0.00   | 0.00   | 0.00 (d)          |
| 7.1.4  | PRÉSTAMO DE INSTRUMENTOS DE CRÉDITO A FORMADORES DE MERCADO Y SU GARANTÍA                      | 0.00          | 0.00   | 0.00   | 0.00 (a)          |
| 7.1.5  | INSTRUMENTOS DE CRÉDITO RECIBIDOS EN GARANTÍA DE LOS FORMADORES DE MERCADO                     | 0.00          | 0.00   | 0.00   | 0.00 (d)          |
| 7.1.6  | GARANTÍA DE CRÉDITOS RECIBIDOS DE LOS FORMADORES DE MERCADO                                    | 0.00          | 0.00   | 0.00   | 0.00 (a)          |
| 7.2    | EMISIÓN DE OBLIGACIONES  | 0.00          | 0.00   | 0.00   | 0.00 (d)          |
| 7.2.1  | AUTORIZACIÓN PARA LA EMISIÓN DE BONOS, TÍTULOS Y VALORES DE LA DEUDA PÚBLICA INTERNA           | 0.00          | 0.00   | 0.00   | 0.00 (d)          |
| 7.2.2  | AUTORIZACIÓN PARA LA EMISIÓN DE BONOS, TÍTULOS Y VALORES DE LA DEUDA PÚBLICA EXTERNA           | 0.00          | 0.00   | 0.00   | 0.00 (d)          |
| 7.2.3  | EMISIONES AUTORIZADAS DE LA DEUDA PÚBLICA INTERNA Y EXTERNA                                    | 0.00          | 0.00   | 0.00   | 0.00 (a)          |
| 7.2.4  | SUSCRIPCIÓN DE CONTRATOS DE PRÉSTAMOS Y OTRAS OBLIGACIONES DE LA DEUDA PÚBLICA INTERNA         | 0.00          | 0.00   | 0.00   | 0.00 (d)          |
| 7.2.5  | SUSCRIPCIÓN DE CONTRATOS DE PRÉSTAMOS Y OTRAS OBLIGACIONES DE LA DEUDA PÚBLICA EXTERNA         | 0.00          | 0.00   | 0.00   | 0.00 (d)          |
| 7.2.6  | CONTRATOS DE PRÉSTAMOS Y OTRAS OBLIGACIONES DE LA DEUDA PÚBLICA INTERNA Y EXTERNA              | 0.00          | 0.00   | 0.00   | 0.00 (a)          |
| 7.3    | AVALES Y GARANTÍAS   | 0.00          | 0.00   | 0.00   | 0.00 (d)          |
| 7.3.1  | AVALES AUTORIZADOS   | 0.00          | 0.00   | 0.00   | 0.00 (d)          |
| 7.3.2  | AVALES FIRMADOS  | 0.00          | 0.00   | 0.00   | 0.00 (a)          |
| 7.3.3  | FIANZAS Y GARANTÍAS RECIBIDAS POR DEUDAS A COBRAR  | 0.00          | 0.00   | 0.00   | 0.00 (d)          |
| 7.3.4  | FIANZAS Y GARANTÍAS RECIBIDAS  | 0.00          | 0.00   | 0.00   | 0.00 (a)          |
| 7.3.5  | FIANZAS OTORGADAS PARA RESPALDAR OBLIGACIONES NO FISCALES DEL GOBIERNO                         | 0.00          | 0.00   | 0.00   | 0.00 (d)          |
| 7.3.6  | FIANZAS OTORGADAS DEL GOBIERNO PARA RESPALDAR OBLIGACIONES NO FISCALES                         | 0.00          | 0.00   | 0.00   | 0.00 (a)          |
| 7.4    | JUICIOS  | 0.00          | 0.00   | 0.00   | 0.00 (d)          |
| 7.4.1  | DEMANDAS JUDICIALES EN PROCESO DE RESOLUCIÓN   | 0.00          | 0.00   | 0.00   | 0.00 (d)          |
| 7.4.2  | RESOLUCIÓN DE DEMANDAS EN PROCESO JUDICIAL   | 0.00          | 0.00   | 0.00   | 0.00 (a)          |
| 7.5    | INVERSIÓN MEDIANTE PROYECTOS PARA PRESTACIÓN DE SERVICIOS (PPS) Y SIMILARES                    | 0.00          | 0.00   | 0.00   | 0.00 (d)          |
| 7.5.1  | CONTRATOS PARA INVERSIÓN MEDIANTE PROYECTOS PARA PRESTACIÓN DE SERVICIOS (PPS) Y SIMILARES     | 17,487,078.69 | 0.00   | 0.00   | 17,487,078.69 (d) |
| 7.5.2  | INVERSIÓN PÚBLICA CONTRATADA MEDIANTE PROYECTOS PARA PRESTACIÓN DE SERVICIOS (PPS) Y SIMILARES | 17,487,078.69 | 0.00   | 0.00   | 17,487,078.69 (a) |
| 7.6    | BIENES CONCESIONADOS O EN COMODATO   | 0.00          | 0.00   | 0.00   | 0.00 (d)          |
| 7.6.1  | BIENES BAJO CONTRATO EN CONCESIÓN  | 0.00          | 0.00   | 0.00   | 0.00 (d)          |
| 7.6.2  | CONTRATO DE CONCESIÓN POR BIENES   | 0.00          | 0.00   | 0.00   | 0.00 (a)          |

MUNICIPIO DE TEHUACÁN PUEBLA

NOTAS A LOS ESTADOS FINANCIEROS  
NOTAS DE MEMORIA

Del 1 de Enero al 31 de Julio de 2025  
(Cifras en Pesos)

|       |   |      |      |      |          |
|-------|---|------|------|------|----------|
| 7.6.3 | BIENES BAJO CONTRATO EN COMODATO              | 0.00 | 0.00 | 0.00 | 0.00 (d) |
| 7.6.4 | CONTRATO DE COMODATO POR BIENES               | 0.00 | 0.00 | 0.00 | 0.00 (a) |
| 7.7   | OTRAS CUENTAS DE ORDEN                        | 0.00 | 0.00 | 0.00 | 0.00 (d) |
| 7.7.1 | OTRAS CUENTAS DE ORDEN                        | 0.00 | 0.00 | 0.00 | 0.00 (d) |
| 7.X   | BIENES ARQUEOLÓGICOS, ARTÍSTICOS E HISTÓRICOS | 0.00 | 0.00 | 0.00 | 0.00 (d) |
| 7.X.1 | BIENES ARQUEOLÓGICOS EN CUSTODIA              | 0.00 | 0.00 | 0.00 | 0.00 (d) |
| 7.X.2 | CUSTODIA DE BIENES ARQUEOLÓGICOS              | 0.00 | 0.00 | 0.00 | 0.00 (a) |
| 7.X.3 | BIENES ARTÍSTICOS EN CUSTODIA                 | 0.00 | 0.00 | 0.00 | 0.00 (d) |
| 7.X.4 | CUSTODIA DE BIENES ARTÍSTICOS                 | 0.00 | 0.00 | 0.00 | 0.00 (a) |
| 7.X.5 | BIENES HISTÓRICOS EN CUSTODIA                 | 0.00 | 0.00 | 0.00 | 0.00 (d) |
| 7.X.6 | CUSTODIA DE BIENES HISTÓRICOS                 | 0.00 | 0.00 | 0.00 | 0.00 (a) |

MEM-02 CUENTAS DE ORDEN PRESUPUESTARIAS DE INGRESOS:  
Concepto

2025 Característica

|       |  |                  |        |
|-------|--|------------------|--------|
| 8.1.1 | LEY DE INGRESOS ESTIMADA                     | 1,163,826,707.81 | Saldo  |
| 8.1.2 | LEY DE INGRESOS POR EJECUTAR                 | 565,478,058.78   | Saldo  |
| 8.1.3 | MODIFICACIONES A LA LEY DE INGRESOS ESTIMADA | 160,639,044.68   | Saldo  |
| 8.1.4 | LEY DE INGRESOS DEVENGADA                    | 758,987,693.71   | Abonos |
| 8.1.5 | LEY DE INGRESOS RECAUDADA                    | 758,946,019.21   | Abonos |

MEM-03 CUENTAS DE ORDEN PRESUPUESTARIAS DE EGRESOS:  
Concepto

2025 Característica

|       |   |                  |        |
|-------|---|------------------|--------|
| 8.2.1 | PRESUPUESTO DE EGRESOS APROBADO                   | 1,163,826,707.81 | Saldo  |
| 8.2.2 | PRESUPUESTO DE EGRESOS POR EJERCER                | 626,203,551.13   | Saldo  |
| 8.2.3 | MODIFICACIONES AL PRESUPUESTO DE EGRESOS APROBADO | 160,639,044.68   | Saldo  |
| 8.2.4 | PRESUPUESTO DE EGRESOS COMPROMETIDO               | 698,262,201.36   | Cargos |
| 8.2.5 | PRESUPUESTO DE EGRESOS DEVENGADO                  | 509,649,922.41   | Cargos |
| 8.2.6 | PRESUPUESTO DE EGRESOS EJERCIDO                   | 501,022,586.19   | Cargos |
| 8.2.7 | PRESUPUESTO DE EGRESOS PAGADO                     | 501,022,586.19   | Cargos |

Bajo protesta de decir verdad, declaramos que los Estados Financieros y las Notas, son razonablemente correctos y son responsabilidad del emisor.

AYUNTAMIENTO  
TEHUACÁN, PUE.  
2024-2027  
Sanando Tehuacán  
100.1.5

SECRETARÍA DEL  
AYUNTAMIENTO  
DE TEHUACÁN  
ADMINISTRACIÓN  
2024-2027  
Sanando Tehuacán  
100.1.6

C. ALEJANDRO BARRERO CHAVEZ  
PRESIDENTE MUNICIPAL

C. RAYMUNDO PEREZ PEREZMITRE  
SECRETARIO GENERAL

C. ALBERTO LEONARDO FUENTES PACHECO  
TESORERO MUNICIPAL

C. BONNILIO TORRES PERALTA  
DIR. DE CONTABILIDAD E INGRESOS (LABORÓ)

GOBIERNO MUNICIPAL  
Sanando Tehuacán  
2024-2027  
TESORERÍA MUNICIPAL  
200.1.7

DIRECCIÓN DE CONTABILIDAD E INGRESOS  
Sanando Tehuacán

MUNICIPIO DE TEHUACÁN PUEBLA

INDICADORES DE POSTURA FISCAL  
Del 1 de Enero al 31 de Julio de 2025  
(Cifras en Pesos)

| Concepto   | Estimado/<br>Aprobado | Devengado      | Recaudado/<br>Pagado |
|--|-----------------------|----------------|----------------------|
| I. Ingresos Presupuestarios (I = 1 + 2)                          | 1,163,826,707.81      | 758,987,693.71 | 758,946,019.21       |
| 1. Ingresos del Gobierno de la Entidad Federativa o Municipio    | 1,163,826,707.81      | 758,987,693.71 | 758,946,019.21       |
| 2. Ingresos del Sector Paraestatal o Paramunicipal               | 0.00                  | 0.00           | 0.00                 |
| II. Egresos Presupuestarios (II = 3 + 4)                         | 1,163,826,707.81      | 509,649,922.41 | 501,022,586.19       |
| 3. Egresos del Gobierno de la Entidad Federativa o Municipio     | 1,163,826,707.81      | 509,649,922.41 | 501,022,586.19       |
| 4. Egresos del Sector Paraestatal o Paramunicipal                | 0.00                  | 0.00           | 0.00                 |
| III. Balance presupuestario (Superávit o Déficit) (III = I - II) | 0.00                  | 249,337,771.30 | 257,923,433.02       |

| Concepto   | Estimado/<br>Aprobado | Devengado      | Recaudado/<br>Pagado |
|--|-----------------------|----------------|----------------------|
| III. Balance presupuestario (Superávit o Déficit)        | 0.00                  | 249,337,771.30 | 257,923,433.02       |
| IV. Intereses, Comisiones y Gastos de la Deuda           | 0.00                  | 0.00           | 0.00                 |
| V. Balance Primario (Superávit o Déficit) (V = III - IV) | 0.00                  | 249,337,771.30 | 257,923,433.02       |

| Concepto  | Estimado/<br>Aprobado | Devengado | Recaudado/<br>Pagado |
|---|-----------------------|-----------|----------------------|
| A. Financiamiento                               | 0.00                  | 0.00      | 0.00                 |
| B. Amortización de la deuda                     | 0.00                  | 0.00      | 0.00                 |
| C. Endeudamiento o desendeudamiento (C = A - B) | 0.00                  | 0.00      | 0.00                 |

Bajo protesta de decir verdad declaramos que los Estados Financieros y sus notas, son razonablemente correctos y son responsabilidad del emisor.



**PRESIDENCIA MUNICIPAL**  
AYUNTAMIENTO  
TEHUACÁN, PUE.  
2024-2027  
Sanando Tehuacán

C. ALEJANDRO BARROSO CHAVEZ 100.1.5  
PRESIDENTE MUNICIPAL



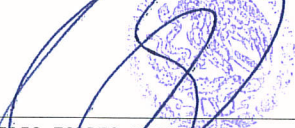
**SECRETARÍA DEL AYUNTAMIENTO DE TEHUACÁN**  
ADMINISTRACIÓN  
2024-2027  
Sanando Tehuacán

C. RAYMUNDO PEREZ PEREZMITRE 100.1.6  
SECRETARIO GENERAL



**GOBIERNO MUNICIPAL**  
Sanando Tehuacán  
2024-2027  
**TESORERÍA MUNICIPAL**  
200.1.7

C. ALBERTO LEONARDO FUENTES FERREROS  
TESORERO MUNICIPAL



**SECRETARÍA DEL AYUNTAMIENTO DE TEHUACÁN**  
DIRECCIÓN DE CONTABILIDAD E INGRESOS  
2024-2027  
Sanando Tehuacán

C. BONFILLIO TORRES FERRERA  
DIR. DE CONTABILIDAD E INGRESOS (ELABORÓ)